Grupo Yllaconza
IMPORT & EXPORT

IMPORTACION
EXPORTACION

Líderes en el mercado internacional y nacionales encargadas de distribuir materiales y productos eléctricos de uso general para el Sector Minero, Industrial, Pesca, Agro Industria, Instituciones Publicas y Privadas.

CINTILLOS

CABLES

TERMINALES

WWW.GRUPOYLLACONZA.COM.PE

Av. Colonial N° 212 (c/ Huarochiri y Guillermo Dansey) C.C.
PLAZA FERRETERO Psj B Tda 1077-1079- 1091- 1093-1078

EMECX®
CABLE NYLON TIES, POWER CABLES

Condusur® USA
Calidad que conduce energía

WWW.GRUPOYLLACONZA.COM.PE

CERTIFICACIONES QUE CUMPLEN NUESTROS PROVEEDORES



c UL us LISTED LISTED E256930 TYPE 21 TÜVRheinland EN62275 DNV GL CE RoHS PAHs Reach ISO 14001 ISO 9001 CSA RoHS UKAS SGS c TÜV us

CERTIFICACIONES QUE CUMPLEN NUESTROS PROVEEDORES

CERTIFICATE OF COMPLIANCE

SGS

SGS

SGS

SGS

SGS

Zertifikat Certificate

TÜVRheinland

CERTIFICATE

SGS
Wenzhou Longhua Daily Electron Co., Ltd.
ISO 9001:2015

SGS
Wenzhou Longhua Daily Electron Co., Ltd.
ISO 14001:2015

LPCB
Certificate of Product Approval

LPCB

c UL us LISTED
LISTED E258930 TYPE 21
TÜVRheinland EN62275
DNV
CE RoHS PAHs Reach
RoHS
UKAS QUALITY MANAGEMENT
SGS
c UL us
ISO 14001 SGS
ISO 9001 SGS
SA

ÍNDICE

Cintillo Nylon Blanco

Cintillo Nylon Negro

Cintillo Nylon 4 Colores


Cintillo Nylon 6 Colores


Cintillo Nylon 7 colores

Cintillo Nylon 10 colores

Cintillo de Alto Rendimiento


Cintillo Tipo Bandera

Cintillo Para Atornillar

Cintillo Metálico

Cintillo Tipo Bandera

Cintillos


Cintillos en Color Metal

Cintillos Para Clima Frio

Cintillo Biodegradable

Cintillo de Polipropileno

ÍNDICE

Spiral


Porta Cintillo

Marcador EC-1


Marcador PMS


Matafilo Protector de Bordes

Marcador EC-1


Marcador de Cables en Tiras

Tubo Corrugado Partido

Mangas Termocontraibles


Borneras

Cable FPL (2x14) LSZH 100% Cobre

Cable FPL (2x16) LSZH 100% Cobre

Cable FPL (2x18) LSZH 100% Cobre

Cable FPL (4x18) LSZH 100% Cobre

Cable FPL (4x22) LSZH 100% Cobre

Cable FPLR (2x14) LSZH 100% Cobre

ÍNDICE

Cable FPLR (2x16) LSZH 100% Cobre

Cable FPLR (2x18) LSZH 100% Cobre

Cable FPLR (4x18) LSZH 100% Cobre

Cable FPLR (4x22) LSZH 100% Cobre

Cable FTP-FPLR (2x14) LSZH 100% Cobre

Cable FTP-FPLR (2x16) LSZH 100% Cobre

Cable FTP-FPLR (2x18) LSZH 100% Cobre

Cable FTP-FPLR (4x18) LSZH 100% Cobre

Cable FTP-FPLR (4x22) LSZH 100% Cobre

Cables UTP CAT 5E LSZH 100% Cobre

Cables UTP CAT 6 LSZH 100% Cobre

Cables STP CAT 5E LSZH 100% Cobre

Cable de Red UTP Categoría 5E CCA

Cable de Red UTP Categoría 6 CCA


Cable Alarma LSZH 4x22 AWG


Cable Alarma LSZH 4x22 PVC

ÍNDICE


Cable Apantallado Chaqueta LSZH - 300V

Cable Apantallado Doble Chaqueta LSZH - 300V

Cable Eléctrico 300/600V

Cable FPL (2x14) LSZH 100% Cobre

Cable FPL (2x16) LSZH 100% Cobre

Cable FPL (2x18) LSZH 100% Cobre

Cable FPL (4x18) LSZH 100% Cobre

Cable FPL (4x22) LSZH 100% Cobre

Cable FPLR (2x14) LSZH 100% Cobre

Cable FPLR (2x16) LSZH 100% Cobre

Cable FPLR (2x18) LSZH 100% Cobre

Cable FPLR (4x18) LSZH 100% Cobre

Cable FPLR (4x22) LSZH 100% Cobre

Cable FTP-FPLR (2x14) LSZH 100% Cobre

Cable FTP-FPLR (2x16) LSZH 100% Cobre

Cable FTP-FPLR (2x18) LSZH 100% Cobre

ÍNDICE

Cable FTP-FPLR (4x18) LSZH 100% Cobre


Cable FTP-FPLR (4x22) LSZH 100% Cobre

Cables STP CAT 5E LSZH 100% Cobre

Cables UTP CAT 5E LSZH 100% Cobre

Cables UTP CAT 6 LSZH 100% Cobre


Cable Apantallado Chaqueta LSZH - 300V


Cable Apantallado Doble Chaqueta LSZH - 300V

Cable Vulcanizado NLT 2x14 AWG

Cable Automotriz GPT - AWG

Cable Puesta a Tierra CPT

RML – Cable UTP

Cable UTP AMP Categoria 5E

Cable UTP AMP Categoria 6

Cable UTP CAT 5E

Cable UTP CAT 6

Cable Sólido UTP Categoría 5E

ÍNDICE

Cable Sólido UTP
Categoría 6

GPT-3

FREETOX NH-80


N2XSY

FREETOX NHX-90
(LSOHX-90)


TW-90 AWG

TF-70 (CTM)
Cable Mellizo


TTRF-70 (NLT)
Cable Vulcanizado

TW-80 AWG


TTRF-70 (NMT)
Cable Vulcanizado


Conductores Cobre
Desnudo


NPT
Cable Vulcanizado


Cable de Soldadura
WS-105 600V

GPT-3


FREETOX N2XOH
Triple

FREETOX N2XOH

ÍNDICE


N2XY


N2XY 4G16MM2

Terminal Tipo Ojal

Terminal Tipo Uña

Terminal Tipo Tubular Sobremoldeado

Terminal Tipo Macho

Terminal Tipo Hembra

Terminal Tipo Bala

Terminal Tipo Tubular Sobremoldeado Doble

Terminal Tipo Pin

Terminal Aislado en Forma de Chip

Union Manguito Aisldo

Union Manguito Aisldo-Nylon

Junta Media Termoencogible

Terminal Tipo Hembra-Nylon Todo Aislado

Terminal Tipo Macho-Nylon Todo Aislado

ÍNDICE

Terminal Tipo Hembra Completamente Aislado

Terminal Tipo Hombre Hembra-Macho

Terminal Todo Aislado Tipo Bandera Hembra-Nylon

Terminal de Derivación

Conector Ciego

Terminal de Cañon Corto - Cobre Estañado

Terminal de Cañon Largo Cobre Estañado


Terminal Tipo Punta Cobre Estañado

Terminal Tipo Unión Cobre Estañado

Terminal Tipo Bala Completamente aislado

IT - 50

IT - 175

Terminales Termocontraibles (A Prueba de Agua)

Acero Galvanizado Flexible CONDUIT


Tubería Metálica Eléctrica de acero galvanizado - EMT

Conector de acero Tipo de tornillo de fijación - EMT

ÍNDICE

90° EMT Codo Curvo

Conector hermético a líquidos 90°

Abrazadera UNISTRUT

Riel UNISTRUT

Liquid Tight Connector

Unión EMT

Tubo Corrugado CONDUIT Flexible

EMT AcoplamientoTipo Tornillo

EMT Conector Tipo Tornillo

EMT Acoplamiento Flexible

Correa EMT con un Orificio

Correa EMT de dos Orificios

Correa CONDUIT con un Orificio

Correa CONDUIT de dos Orificios

Conector de Compresión Greenfield Recto

Conector de Compresión Greenfield 90°

ÍNDICE

PVC Flexible Recubierto CONDUIT

Cuerpo Rígido CONDUIT Tipo LB

Cuerpo Rígido CONDUIT Tipo LL

Cuerpo Rígido CONDUIT Tipo LR

Cuerpo Rígido CONDUIT Tipo C

Cuerpo Rígido CONDUIT Tipo T

Caja Resistente a la Intemperie Theree Gang

Caja Resistente a la Intemperie Theree Gang

Caja Resistente a la Intemperie One Gang

Caja Resistente a la Intemperie Two Gang


Tapa Ciega Rectangular CONDUIT


Tapa Ciega 4 X 4 CONDUIT

Tapa Ciega Octagonal CONDUIT

EMECX®
CABLE NYLON TIES, POWER CABLES

ÍNDICE

CINTILLOS NYLON





EMECX®
CABLE NYLON TIES, POWER CABLES

(01) 460 35 65
W. (+51) 955 232 324
(+51) 946 589 646
E. yllaconzayasociados@hotmail.com

W. (+51) 955 232 324
E. yllaconzayasociados@hotmail.com

ÍNDICE

CINTILLOS

EMECX CABLE NYLON TIES, POWER CABLES

CINTILLO NYLON BLANCO Y NEGRO

EMECX® CABLE NYLON TIES, POWER CABLES

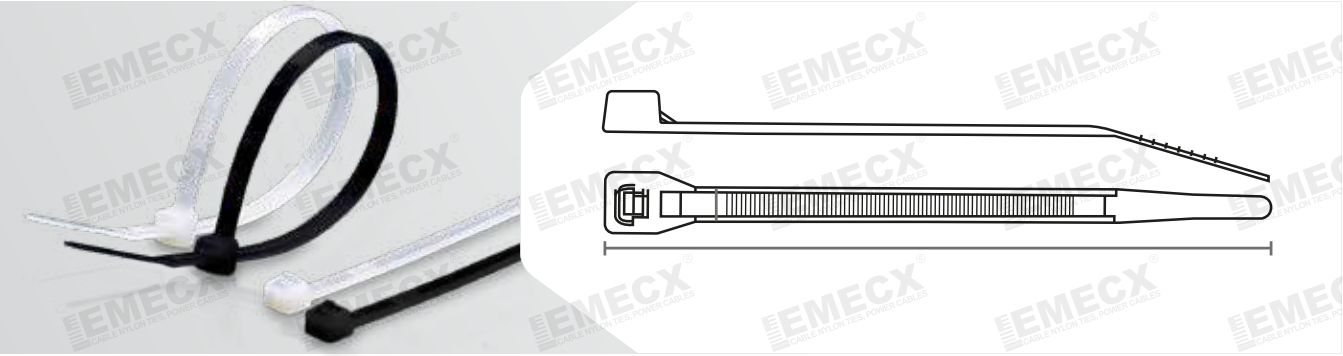

DATOS TÉCNICOS

MATERIAL	
Natural Color - Blanco	Color Negro UV
Poliamida 6.6 natural	Poliamida 6.6 + carbón negro
• Inflamabilidad de la materia prima: UL 94 – V2 • Absorcion de humedad: 2,7% - 2,8% (23°C – 50%RH) • Temperatura de trabajo (operacion): -40°C - + 85°C (-40°F - + 185°F) • Temperatura Minima de Instalacion: -10°C (14°F) • Temperatura Maxima Sostenible Por Poco Tiempo: + 110 °C (230°F)	• Buena resistencia a bases, aceites, grasas, derivados de aceites, solventes de cloruro. • Resistencia limitada a los acidos. No es resistente a los finoles • UL (Underwriters Laboratories): Expediente E258930 nuevo estandar basado UL62275 • Aprobacion TUV: EN62275:2015 REACH, ROHS, PAHS Compliance.

CÓDIGO	TAMAÑO		TENSIÓN	DIAMETRO DEL PAQUETE (MIN – MAX)				COLOR	TIPO	SERIE
	MM	IN		MM	MM	IN	IN		UL	
NCT-80A	80X2.5	3.2	8KG(18LB)	3.00	14.00	0.12	0.55	BLANCO, NEGRO	21	
NCT-100A	100X2.5	4.0	8KG(18LB)	3.00	20.50	0.12	0.81	BLANCO, NEGRO	21	
NCT-120A	120X2.5	4.7	8KG(18LB)	3.00	27.00	0.12	1.06	BLANCO, NEGRO	21	
NCT-130A	130X2.5	5.0	8KG(18LB)	3.00	30.00	0.12	1.18	BLANCO, NEGRO	21	
NCT-150A	150X2.5	6.0	8KG(18LB)	3.00	36.50	0.12	1.44	BLANCO, NEGRO	21	SERIE A
NCT-160A	160X2.5	6.3	8KG(18LB)	3.00	39.80	0.12	1.57	BLANCO, NEGRO	21	
NCT-200A	200X2.5	8.0	8KG(18LB)	3.00	52.50	0.12	2.07	BLANCO, NEGRO	21	
NCT-260A	260X2.5	10.2	8KG(18LB)	3.00	73.00	0.12	2.87	BLANCO, NEGRO	21	
NCT-380A	380X2.5	15.0	8KG(18LB)	3.00	110.00	0.12	4.33	BLANCO, NEGRO	21	
NCT-140B	140X3.6	5.5	18KG(40LB)	3.50	33.00	0.14	1.30	BLANCO, NEGRO	21	
NCT-150B	150X3.6	6.0	18KG(40LB)	3.50	36.00	0.14	1.42	BLANCO, NEGRO	21	SERIE B
NCT-180B	180X3.6	7.0	18KG(40LB)	3.50	46.00	0.14	1.81	BLANCO, NEGRO	21	
NCT-200B	200X3.6	8.0	18KG(40LB)	3.50	52.50	0.14	2.07	BLANCO, NEGRO	21	

c UL us LISTED · LISTED E258930 TYPE 21 · TÜV EN62275 · DNV · GL · CE · RoHS · PAHs · Reach

EMECX CABLE NYLON TIES, POWER CABLES

CINTILLO NYLON BLANCO Y NEGRO

EMECX®
CABLE NYLON TIES, POWER CABLES

DATOS TÉCNICOS

CÓDIGO	TAMAÑO		TENSIÓN	DIAMETRO DEL PAQUETE (MIN – MAX)				COLOR	TIPO	SERIE
	MM	IN		MM	MM	IN	IN		UL	
NCT-250B	250X3.6	10.0	18KG(40LB)	3.50	68.00	0.14	2.68	BLANCO, NEGRO	21	
NCT-280B	280X3.6	11.0	18KG(40LB)	3.50	78.50	0.14	3.07	BLANCO, NEGRO	21	SERIE B
NCT-300B	300X3.6	11.8	18KG(40LB)	3.50	84.00	0.14	3.31	BLANCO, NEGRO	21	
NCT-370B	370X3.6	14.5	18KG(40LB)	3.50	106.00	0.14	4.17	BLANCO, NEGRO	21	
NCT-200C	200X4.8	8.0	23KG(50LB)	3.50	49.50	0.14	1.95	BLANCO, NEGRO	21	
NCT-250C	250X4.8	10.0	23KG(50LB)	3.50	65.00	0.14	2.56	BLANCO, NEGRO	21	
NCT-280C	280X4.8	11.0	23KG(50LB)	3.50	74.80	0.14	2.94	BLANCO, NEGRO	21	
NCT-300C	300X4.8	11.8	23KG(50LB)	3.50	81.00	0.14	3.19	BLANCO, NEGRO	21	
NCT-350C	350X4.8	13.7	23KG(50LB)	3.50	97.00	0.14	3.82	BLANCO, NEGRO	21	
NCT-360C	360X4.8	14.0	23KG(50LB)	3.50	100.00	0.14	3.94	BLANCO, NEGRO	21	
NCT-370C	370X4.8	14.5	23KG(50LB)	3.50	103.50	0.14	4.07	BLANCO, NEGRO	21	
NCT-380C	380X4.8	15.0	23KG(50LB)	3.50	106.70	0.14	4.20	BLANCO, NEGRO	21	SERIE C
NCT-390C	390X4.8	15.3	23KG(50LB)	3.50	110.00	0.14	4.33	BLANCO, NEGRO	21	
NCT-400C	400X4.8	15.7	23KG(50LB)	3.50	113.00	0.14	4.44	BLANCO, NEGRO	21	
NCT-430C	430X4.8	17.0	23KG(50LB)	3.50	122.50	0.14	4.82	BLANCO, NEGRO	21	
NCT-450C	450X4.8	17.7	23KG(50LB)	3.50	129.00	0.14	5.08	BLANCO, NEGRO	21	
NCT-500C	500X4.8	19.7	23KG(50LB)	3.50	145.00	0.14	5.71	BLANCO, NEGRO	21	
NCT-530C	530X4.8	20.8	23KG(50LB)	3.50	151.00	0.14	6.02	BLANCO, NEGRO	21	
NCT-550C	550X4.8	21.6	23KG(50LB)	3.50	160.00	0.14	6.30	BLANCO, NEGRO	21	
NCT-610C	610X4.8	24.0	23KG(50LB)	3.50	179.90	0.14	7.08	BLANCO, NEGRO	21	
NCT-200D	200X7.6	8.0	54KG(120LB)	8.50	50.90	0.33	2.00	BLANCO, NEGRO	21	
NCT-250D	250X7.6	10.0	54KG(120LB)	8.50	66.80	0.33	2.63	BLANCO, NEGRO	21	
NCT-280D	280X7.6	11.0	54KG(120LB)	8.50	76.40	0.33	3.01	BLANCO, NEGRO	21	
NCT-300D	300X7.6	11.8	54KG(120LB)	8.50	82.80	0.33	3.26	BLANCO, NEGRO	21	SERIE D
NCT-350D	350X7.6	13.7	54KG(120LB)	8.50	98.50	0.33	3.88	BLANCO, NEGRO	21	
NCT-370D	370X7.6	14.5	54KG(120LB)	8.50	104.23	0.33	4.11	BLANCO, NEGRO	21	
NCT-380D	380X7.6	15.0	54KG(120LB)	8.50	108.00	0.33	4.25	BLANCO, NEGRO	21	

c UL us LISTED · LISTED E258930 TYPE 21 · EN62275 · DNV · GL · CE · RoHS · PAHs · Reach

EMECX® CABLE NYLON TIES, POWER CABLES

CINTILLO NYLON BLANCO Y NEGRO

EMECX® CABLE NYLON TIES, POWER CABLES

DATOS TÉCNICOS

CÓDIGO	TAMAÑO		TENSIÓN	DIAMETRO DEL PAQUETE (MIN – MAX)				COLOR	TIPO	SERIE
	MM	IN		MM	MM	IN	IN		UL	
NCT-400D	400X7.6	15.7	54KG(120LB)	8.50	114.50	0.33	4.51	BLANCO, NEGRO	21	
NCT-450D	450X7.6	18.0	54KG(120LB)	8.50	130.50	0.33	5.14	BLANCO, NEGRO	21	
NCT-500D	500X7.6	19.8	54KG(120LB)	8.50	142.60	0.33	6.02	BLANCO, NEGRO	21	SERIE D
NCT-550D	550X7.6	21.6	54KG(120LB)	8.50	162.50	0.33	6.40	BLANCO, NEGRO	21	
NCT-610D	610X7.6	24.0	54KG(120LB)	8.50	181.50	0.33	7.15	BLANCO, NEGRO	21	
NCT-750D	750X7.6	29.5	54KG(120LB)	8.50	226.00	0.33	8.90	BLANCO, NEGRO	21	
NCT-300E	300X9	11.8	80KG(175LB)	8.50	83.00	0.33	3.27	BLANCO, NEGRO	21	
NCT-400E	400X9	15.7	80KG(175LB)	8.50	115.00	0.33	4.53	BLANCO, NEGRO	21	
NCT-450E	450X9	18.0	80KG(175LB)	8.50	130.50	0.33	5.14	BLANCO, NEGRO	21	
NCT-500E	500X9	19.7	80KG(175LB)	8.50	146.50	0.33	5.77	BLANCO, NEGRO	21	
NCT-550E	550X9	21.6	80KG(175LB)	8.50	163.50	0.33	6.44	BLANCO, NEGRO	21	
NCT-610E	610X9	24.0	80KG(175LB)	8.50	181.50	0.33	7.15	BLANCO, NEGRO	21	
NCT-710E	710X9	28.0	80KG(175LB)	8.50	195.00	0.33	7.68	BLANCO, NEGRO	21	
NCT-750E	750X9	29.5	80KG(175LB)	8.50	205.00	0.33	8.07	BLANCO, NEGRO	21	SERIE E
NCT-760E	760X9	30.0	80KG(175LB)	8.50	229.50	0.33	9.04	BLANCO, NEGRO	21	
NCT-780E	780X9	30.5	80KG(175LB)	8.50	233.50	0.33	9.27	BLANCO, NEGRO	21	
NCT-800E	800X9	32.0	80KG(175LB)	8.50	245.00	0.33	9.65	BLANCO, NEGRO	21	
NCT-920E	920X9	36.0	80KG(175LB)	8.50	280.00	0.33	11.02	BLANCO, NEGRO	21	
NCT-1020E	1020X9	40.1	80KG(175LB)	8.50	295.00	0.33	11.61	BLANCO, NEGRO	21	
NCT-1220E	1220X9	48.0	80KG(175LB)	78.0	375.50	3.07	14.78	BLANCO, NEGRO	21	
NCT-1530E	1530X9	60.0	80KG(175LB)	160	450	6.3	17.72	BLANCO, NEGRO	21	
NCT-380F	380X12	4.5	120KG(250LB)	9.00	103.50	0.35	4.07	BLANCO, NEGRO	21	
NCT-480F	480X12	18.9	120KG(250LB)	9.00	136.00	0.35	5.35	BLANCO, NEGRO	21	
NCT-530F	530X12	20.9	120KG(250LB)	10.0	156.00	0.39	6.14	BLANCO, NEGRO	21	SERIE F
NCT-580F	580X12	22.8	120KG(250LB)	9.00	168.00	0.35	6.61	BLANCO, NEGRO	21	
NCT-650F	650X12	25.6	120KG(250LB)	14.00	195.00	0.55	7.68	BLANCO, NEGRO	21	
NCT-730F	730X12	28.7	120KG(250LB)	9.00	216.00	0.35	8.50	BLANCO, NEGRO	21	

c UL us LISTED · LISTED E258930 TYPE 21 · EN62275 · DNV · GL · CE · RoHS · PAHs · Reach

EMECX® CABLE NYLON TIES, POWER CABLES

CINTILLO NYLON DE COLORES

EMECX®
CABLE NYLON TIES, POWER CABLES

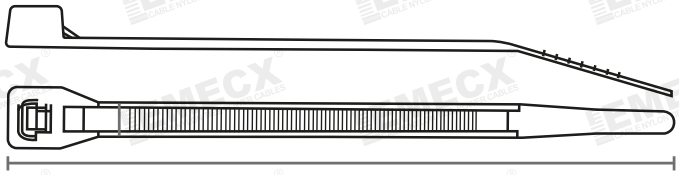

DATOS TÉCNICOS

MATERIAL
Colores
Poliamida 6.6 + color

- Inflamabilidad de la materia prima: UL 94 – V2
- Absorcion de humedad: 2,7% - 2,8% (23°C – 50%RH)
- Temperatura de trabajo (operacion): -40°C - + 85°C (-40°F - + 185°F)
- Temperatura Minima de Instalacion: -10°C (14°F)
- Temperatura Maxima Sostenible Por Poco Tiempo: + 110 °C (230°F)
- Buena resistencia a bases, aceites, grasas, derivados de aceites, solventes de cloruro.
- Resistencia limitada a los acidos. No es resistente a los finoles
- UL (Underwriters Laboratories): Expediente E258930 nuevo estandar basado UL62275
- Aprobacion TUV: EN62275:2015 REACH, ROHS, PAHS Compliance.

CÓDIGO	TAMAÑO		TENSIÓN	DIAMETRO DEL PAQUETE (MIN – MAX)				COLOR	TIPO	SERIE
	MM	IN		MM	MM	IN	IN		UL	
NCT-100A	100X2.5	4.0	8KG(18LB)	3.00	20.50	0.12	0.81	BLANCO, NEGRO	21	
NCT-150A	150X2.5	6.0	8KG(18LB)	3.00	36.50	0.12	1.44	BLANCO, NEGRO	21	SERIE A
NCT-200A	200X2.5	8.0	8KG(18LB)	3.00	52.50	0.12	2.07	BLANCO, NEGRO	21	
NCT-150B	150X3.6	6.0	18KG(40LB)	3.50	36.00	0.14	1.42	BLANCO, NEGRO	21	
NCT-200B	200X3.6	8.0	18KG(40LB)	3.50	52.50	0.14	2.07	BLANCO, NEGRO	21	SERIE B
NCT-250B	250X3.6	10.0	18KG(40LB)	3.50	68.00	0.14	2.68	BLANCO, NEGRO	21	
NCT-300B	300X3.6	11.8	18KG(40LB)	3.50	84.00	0.14	3.31	BLANCO, NEGRO	21	
NCT-200C	200X4.8	8.0	23KG(50LB)	3.50	49.50	0.14	1.95	BLANCO, NEGRO	21	
NCT-250C	250X4.8	10.0	23KG(50LB)	3.50	65.00	0.14	2.56	BLANCO, NEGRO	21	
NCT-300C	300X4.8	11.8	23KG(50LB)	3.50	81.00	0.14	3.19	BLANCO, NEGRO	21	
NCT-350C	350X4.8	13.7	23KG(50LB)	3.50	97.00	0.14	3.82	BLANCO, NEGRO	21	SERIE C
NCT-380C	380X4.8	15.0	23KG(50LB)	3.50	106.70	0.14	4.20	BLANCO, NEGRO	21	
NCT-400C	400X4.8	15.7	23KG(50LB)	3.50	113.00	0.14	4.44	BLANCO, NEGRO	21	

c UL us LISTED · LISTED E258930 TYPE 21 · EN62275 · DNV · GL · CE · RoHS · PAHs · Reach

CINTILLO NYLON TIPO BANDERIN

EMECX®
CABLE NYLON TIES, POWER CABLES

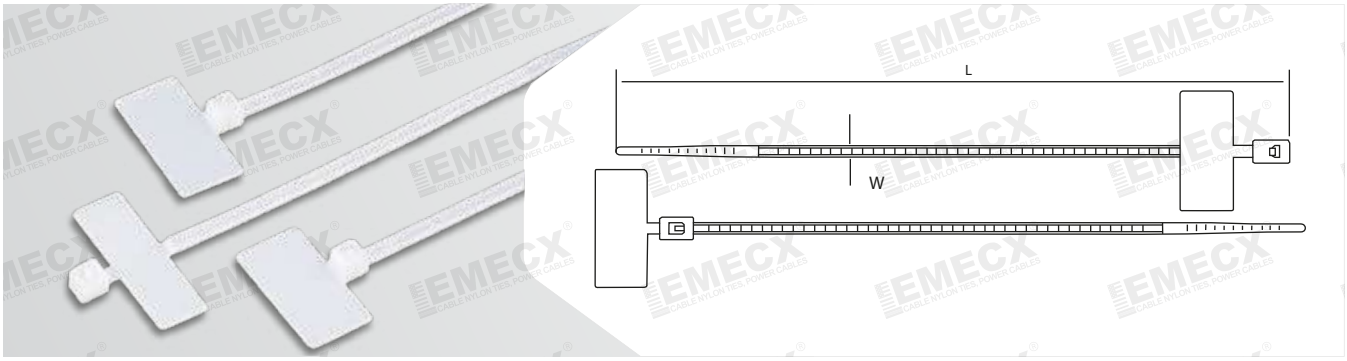

DATOS TÉCNICOS

MATERIAL	
Natural Color - Blanco	
Poliamida 6.6 natural	
• Material: Nylon 66, 94V-2 certificado por UL. Resistente al calor, control de ácidos y erosión, aislar bien y no apto para envejecer.	• Caracteristicas: Es fácil marcar en el espacio en la punta frontal de los lazos con una pluma de aceite.

CÓDIGO	L		W	MAX. DIÁMETRO DEL PAQUETE	MIN RESISTENCIA A LA TRACCIÓN	
	INCH	MM	MM	MM	LBS	KGS
LNCT-2-100A	4	100	2.5	22	18	8
LNCT-2-110A	4	110	2.5	22	18	8
LNCT-2-150A	6	150	3.6	35	40	18
LNCT-2-200A	8	200	3.6	50	40	18

EMECX CABLE NYLON TIES, POWER CABLES

c UL us LISTED · LISTED E258930 TYPE 21 · EN62275 · DNV · GL · CE · RoHS · PAHs · Reach

CINTILLO NYLON TIPO BANDERIN

EMECX®
CABLE NYLON TIES, POWER CABLES

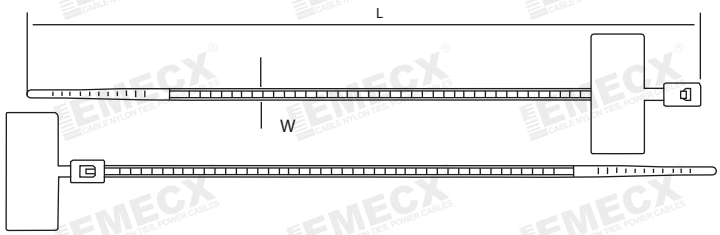

DATOS TÉCNICOS

MATERIAL	
Natural Color - Colores	
Poliamida 6.6 natural	
• Material: Nylon 66, 94V-2 certificado por UL. Resistente al calor, control de ácidos y erosión, aislar bien y no apto para envejecer.	• Caracteristicas: Es fácil marcar en el espacio en la punta frontal de los lazos con una pluma de aceite.

CÓDIGO	L		W	MAX. DIÁMETRO DEL PAQUETE	MIN RESISTENCIA A LA TRACCIÓN	
	INCH	MM	MM	MM	LBS	KGS
LNCT-2-100A	4	100	2.5	22	18	8
LNCT-2-110A	4	110	2.5	22	18	8
LNCT-2-150A	6	150	3.6	35	40	18
LNCT-2-200A	8	200	3.6	50	40	18

EMECX CABLE NYLON TIES, POWER CABLES

CINTILLO METALICO

EMECX®
CABLE NYLON TIES, POWER CABLES



DATOS TÉCNICOS

MATERIAL			
Absorción de agua	Inflamabilidad	Resistencia	UL (Underwriters Laboratories)
ninguna	no inflamable	ultravioleta/química	archivo E258930 basado en el nuevo estándar UL62275

- El diseño del cabezal autoblocante acelera la instalación y se bloquea en cualquier lugar a lo largo del cuerpo del amarre
- Proporciona un método fuerte y duradero de agrupamiento de cables
- Se puede usar en una amplia gama de interiores, exteriores y subterráneos (incluido el entierro directo)
  Las superficies lisas y los bordes redondeados aseguran la protección del cable y al trabajador

- Proporcione el mejor soporte para cables de red
- Acero inoxidable 304 para aplicaciones de uso general
- Acero inoxidable 316 para los entornos más corrosivos.
- Temperatura de trabajo (operación): -80 ° C - + 538 ° C (-112 ° F - + 1000 ° F)
- Temperatura mínima de instalación: -60 ° C (-76 ° F)

CÓDIGO	L	W	MAX. BUNDLE DIA	MIN. LOOP TENSIBLE STRENGHT	
	MM	MM	MM	LBS	KGS
CT-100A	100	4.8	22	135	60
CT-150A	150	4.8	35	135	60
CT-200A	200	4.8	50	135	60
CT-250A	250	4.8	65	135	60
CT-300A	300	4.8	80	135	60
CT-370A	370	4.8	95	135	60
CT-400A	400	4.8	105	135	60
CT-520A	520	4.8	150	135	60
CT-600A	600	4.8	180	135	60
CT-680A	6800	4.8	195	135	60

CABLE NYLON TIES, POWER CABLES

c UL us LISTED · LISTED E258930 TYPE 21 · EN62275 · GL · CE · RoHS · PAHs · Reach

CINTILLO METALICO

EMECX® CABLE NYLON TIES, POWER CABLES

DATOS TÉCNICOS

CÓDIGO	L	W	MAX. BUNDLE DIA	MIN. LOOP TENSIBLE STRENGHT	
	MM	MM	MM	LBS	KGS
CT-200B	200	7.9	50	180	80
CT-250B	250	7.9	65	180	80
CT-300B	300	7.9	80	180	80
CT-360B	360	7.9	95	180	80
CT-400B	400	7.9	105	180	80
CT-500B	500	7.9	125	180	80
CT-530B	530	7.9	150	180	80
CT-600B	600	7.9	180	180	80
CT-680B	680	7.9	195	180	80
CT-840B	840	7.9	250	180	80
CT-1050B	1050	7.9	285	180	80
CT-200C	200	12	50	270	120
CT-250C	250	12	65	270	120
CT-300C	300	12	80	270	120
CT-360C	360	12	95	270	120
CT-400C	400	12	105	270	120
CT-520C	520	12	150	270	120
CT-600C	600	12	180	270	120
CT-680C	680	12	195	270	120
CT-840C	840	12	250	270	120
CT-1050C	1050	12	285	270	120

EMECX® CABLE NYLON TIES, POWER CABLES

c UL us LISTED · LISTED E258930 TYPE 21 · EN62275 · DNV · GL · CE · RoHS · PAHs · Reach

CINTILLO PARA ATORNILLAR

EMECX®
CABLE NYLON TIES, POWER CABLES

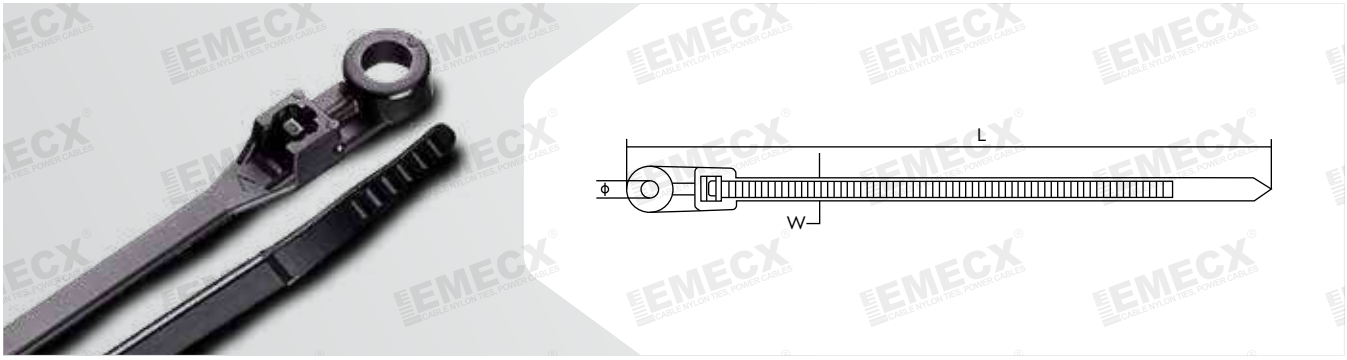

DATOS TÉCNICOS

MATERIAL		
Natural Color - Blanco	Color Negro UV	Colores
Poliamida 6.6 natural	Poliamida 6.6 + carbón negro	Poliamida 6.6 natural + colorante

- Inflamabilidad de la materia prima: UL 94 - V2
- Absorción de humedad: 2,7% - 2,8% (23°C – 50%RH)
- Temperatura de trabajo (operación): -40°C - + 85°C (-40°F - + 185°F)
- Temperatura Mínima de Instalación: -10°C (14°F)
- Temperatura Máxima Sostenible Por Poco Tiempo: + 110 °C (230°F)

- Buena resistencia a bases, aceites, grasas, derivados de aceites, solventes de cloruro.
- Resistencia limitada a los ácidos. No es resistente a los finoles
- UL (Underwriters Laboratories): Expediente E258930 nuevo estándar basado UL62275
- Aprobación TUV: EN62275:2015
  REACH, ROHS, PAHS Compliance.

CÓDIGO	TAMAÑO		TENSIÓN	DIAMETRO DEL PAQUETE (MIN – MAX)				CIERRE	RESISTENCIA
	MM	IN		MM	MM	IN	IN		UV
LH-MT-M-110-4	110X2.5	4.3	80N (18LB)	3.00	19.0	0.12	0.75	M2.5 [4#]	BLANCO
LH-MT-I-150-6	150X3.6	6.0	180N (40LB)	3.5	35.5	0.14	1.4	M4 [8#]	BLANCO
LH-MT-S-160-6	160X4.8	6.3	230N (50LB)	3.5	36.8	0.14	1.45	M5 [10#]	BLANCO
LH-MT-S-200-8	200X4.8	8.0	230N (50LB)	3.5	49.8	0.14	1.95	M5 [10#]	BLANCO
LH-MT-S-300-10	300X4.8	12.0	230N (50LB)	3.5	82.8	0.14	3.26	M5 [10#]	BLANCO
LH-MT-S-370-15	370X4.8	14.5	230N (50LB)	3.5	103.8	0.14	4.09	M5 [10#]	BLANCO
LH-MT-HD-300-12	300X7.6	12.0	540N (120LB)	8.5	78.7	0.33	3.1	M6 [1/4#]	BLANCO
LH-MT-HD-400-16	400X7.6	15.7	540N (120LB)	8.5	109.2	0.33	4.3	M6 [1/4#]	BLANCO

c UL us LISTED · LISTED E258930 TYPE 21 · EN62275 · DNV · GL · CE · RoHS · PAHs · Reach

EMECX®
CABLE NYLON TIES, POWER CABLES

ÍNDICE

ACCESORIOS



EMECX®
CABLE NYLON TIES, POWER CABLES

(01) 460 35 65
W. (+51) 955 232 324
(+51) 946 589 646
E. yllaconzayasociados@hotmail.com

W. (+51) 955 232 324
E. yllaconzayasociados@hotmail.com

ÍNDICE

ACCESORIOS







EMECX
CABLE NYLON TIES, POWER CABLES

ESPIRALES BLANCO Y NEGRO

EMECX® CABLE NYLON TIES, POWER CABLES

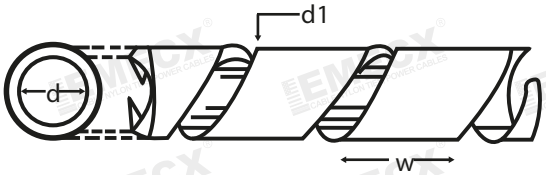

DATOS TÉCNICOS

MATERIAL	
Natural Color - Blanco/Negro	
Echo de: PE	
• uso: fije primero un extremo con el cinturón de seguridad. luego haga un círculo alrededor de los cables en el sentido de las agujas del reloj para apretarlos.	• Aplicación: protección para el desgaste de cables eléctricos, los hace aislantes y se ven agradables.

CÓDIGO	CIRCUNFERENCIA	ALTURA	LARGO	RANGO DE ENVOLTURA	PRESENTACIÓN
	MM	MM	MM	LBS	M
# 4	4MM	6MM	7MM	4X50	BLS X 10M
# 6	6MM	8MM	10.8MM	6X60	BLS X 10M
# 8	8MM	12MM	10MM	6X30	BLS X 10M
# 10	10MM	12.3MM	10MM	7.5X30	BLS X 10M
# 12	12MM	15MM	15MM	12X75	BLS X 10M
# 16	16MM	20MM	18.2MM	15X100	BLS X 10M
#20	20MM	24MM	19.6MM	20X130	BLS X 10M
# 24	24MM	21.5MM	10MM	20X100	BLS X 10M

EMECX® CABLE NYLON TIES, POWER CABLES

PORTA CINTILLO

EMECX®
CABLE NYLON TIES, POWER CABLES



DATOS TÉCNICOS

MATERIAL	
Natural Color - Blanco/Negro	
nylon 6.6	
• uso: Pegamento de esponja adjunta en la parte posterior. quite el protector y peguelo a la pared luego ate el cable con bridas.	• Aplicación: Para agrupar cables y otras cosas, se puede usar en paredes donde no puede hacer un agujero.

CÓDIGO	LARGO X ANCHO	H	T	ORIFICIO DEL TORNILLO	COLOR
	MM	MM	MM	LBS	
TM-20	20 X 20	6.1	5.0	2.9	BLANCO – NEGRO
TM-25	25 X 25	7.5	6.2	3.5	BLANCO – NEGRO
TM-30	30 X 30	8.7	6.4	4.5	BLANCO – NEGRO
TM-40	40 X 40	6.4	10.8	/	BLANCO – NEGRO
AAM-1	19 X 19	4.6	4.4	/	BLANCO – NEGRO
AAM-2	28 X 28	6.4	5.4	5.5	BLANCO – NEGRO

EMECX® CABLE NYLON TIES, POWER CABLES

MARCADOR TIPO ANILLO

EMECX®
CABLE NYLON TIES, POWER CABLES



DATOS TÉCNICOS

MATERIAL	
Colores	
Echo de: PVC	
• Control de aceite y erosión • Resistente al calor hasta 850C.	• Estructura: el interior es hueco pero elástico, el diámetro puede cambiar con el cable necesario.

CÓDIGO	ANCHO	Ø MIN-AWG	Ø MAX-AWG	CARACTERES IMPRESOS	UND X ROLLO	PEDIDO MINIMO	CANTIDAD X CAJA
	MM	MM	MM			BLS	
EC-0	4.0	26	18	0	1000	01 ROLLO	240 ROLLO
EC-0	4.0	26	18	1	1000	01 ROLLO	240 ROLLO
EC-0	4.0	26	18	2	1000	01 ROLLO	240 ROLLO
EC-0	4.0	26	18	3	1000	01 ROLLO	240 ROLLO
EC-0	4.0	26	18	4	1000	01 ROLLO	240 ROLLO
EC-0	4.0	26	18	5	1000	01 ROLLO	240 ROLLO
EC-0	4.0	26	18	6	1000	01 ROLLO	240 ROLLO
EC-0	4.0	26	18	7	1000	01 ROLLO	240 ROLLO
EC-0	4.0	26	18	8	1000	01 ROLLO	240 ROLLO
EC-0	4.0	26	18	9	1000	01 ROLLO	240 ROLLO
EC-0	4.0	26	18	A	1000	01 ROLLO	240 ROLLO
EC-0	4.0	26	18	B	1000	01 ROLLO	240 ROLLO
EC-0	4.0	26	18	C	1000	01 ROLLO	240 ROLLO
EC-0	4.0	26	18	D	1000	01 ROLLO	240 ROLLO

CABLE NYLON TIES, POWER CABLES

MARCADOR TIPO ANILLO

EMECX® CABLE NYLON TIES, POWER CABLES

DATOS TÉCNICOS

CÓDIGO	ANCHO	Ø MIN-AWG	Ø MAX-AWG	CARACTERES IMPRESOS	UND X ROLLO	PEDIDO MINIMO	CANTIDAD X CAJA
	MM	MM	MM			BLS	
EC-0	4.0	26	18	E	1000	01 ROLLO	240 ROLLO
EC-0	4.0	26	18	F	1000	01 ROLLO	240 ROLLO
EC-0	4.0	26	18	G	1000	01 ROLLO	240 ROLLO
EC-0	4.0	26	18	H	1000	01 ROLLO	240 ROLLO
EC-0	4.0	26	18	I	1000	01 ROLLO	240 ROLLO
EC-0	4.0	26	18	J	1000	01 ROLLO	240 ROLLO
EC-0	4.0	26	18	K	1000	01 ROLLO	240 ROLLO
EC-0	4.0	26	18	L	1000	01 ROLLO	240 ROLLO
EC-0	4.0	26	18	M	1000	01 ROLLO	240 ROLLO
EC-0	4.0	26	18	N	1000	01 ROLLO	240 ROLLO
EC-0	4.0	26	18	O	1000	01 ROLLO	240 ROLLO
EC-0	4.0	26	18	P	1000	01 ROLLO	240 ROLLO
EC-0	4.0	26	18	Q	1000	01 ROLLO	240 ROLLO
EC-0	4.0	26	18	R	1000	01 ROLLO	240 ROLLO
EC-0	4.0	26	18	S	1000	01 ROLLO	240 ROLLO
EC-0	4.0	26	18	T	1000	01 ROLLO	240 ROLLO
EC-0	4.0	26	18	U	1000	01 ROLLO	240 ROLLO
EC-0	4.0	26	18	V	1000	01 ROLLO	240 ROLLO
EC-0	4.0	26	18	W	1000	01 ROLLO	240 ROLLO
EC-0	4.0	26	18	X	1000	01 ROLLO	240 ROLLO
EC-0	4.0	26	18	Y	1000	01 ROLLO	240 ROLLO
EC-0	4.0	26	18	Z	1000	01 ROLLO	240 ROLLO
EC-0	4.0	26	18	+	1000	01 ROLLO	240 ROLLO
EC-0	4.0	26	18	-	1000	01 ROLLO	240 ROLLO
EC-0	4.0	26	18	*	1000	01 ROLLO	240 ROLLO
EC-0	4.0	26	18	/	1000	01 ROLLO	240 ROLLO

EMECX® CABLE NYLON TIES, POWER CABLES

MARCADOR TIPO ANILLO

EMECX®
CABLE NYLON TIES, POWER CABLES



DATOS TÉCNICOS

MATERIAL	
Colores	
Echo de: PVC	
• Control de aceite y erosión • Resistente al calor hasta 850C.	• Estructura: el interior es hueco pero elástico, el diámetro puede cambiar con el cable necesario.

CÓDIGO	ANCHO	Ø MIN-AWG	Ø MAX-AWG	CARACTERES IMPRESOS	UND X ROLLO	PEDIDO MINIMO	CANTIDAD X CAJA
	MM	MM	MM			BLS	
EC-1	4.0	18	12	0	1000	01 ROLLO	160 ROLLO
EC-1	4.0	18	12	1	1000	01 ROLLO	160 ROLLO
EC-1	4.0	18	12	2	1000	01 ROLLO	160 ROLLO
EC-1	4.0	18	12	3	1000	01 ROLLO	160 ROLLO
EC-1	4.0	18	12	4	1000	01 ROLLO	160 ROLLO
EC-1	4.0	18	12	5	1000	01 ROLLO	160 ROLLO
EC-1	4.0	18	12	6	1000	01 ROLLO	160 ROLLO
EC-1	4.0	18	12	7	1000	01 ROLLO	160 ROLLO
EC-1	4.0	18	12	8	1000	01 ROLLO	160 ROLLO
EC-1	4.0	18	12	9	1000	01 ROLLO	160 ROLLO
EC-1	4.0	18	12	A	1000	01 ROLLO	160 ROLLO
EC-1	4.0	18	12	B	1000	01 ROLLO	160 ROLLO
EC-1	4.0	18	12	C	1000	01 ROLLO	160 ROLLO
EC-1	4.0	18	12	D	1000	01 ROLLO	160 ROLLO

CABLE NYLON TIES, POWER CABLES

MARCADOR TIPO ANILLO

EMECX® CABLE NYLON TIES, POWER CABLES

DATOS TÉCNICOS

CÓDIGO	ANCHO	Ø MIN-AWG	Ø MAX-AWG	CARACTERES IMPRESOS	UND X ROLLO	PEDIDO MINIMO	CANTIDAD X CAJA
	MM	MM	MM			BLS	
EC-1	4.0	18	12	E	1000	01 ROLLO	160 ROLLO
EC-1	4.0	18	12	F	1000	01 ROLLO	160 ROLLO
EC-1	4.0	18	12	G	1000	01 ROLLO	160 ROLLO
EC-1	4.0	18	12	H	1000	01 ROLLO	160 ROLLO
EC-1	4.0	18	12	I	1000	01 ROLLO	160 ROLLO
EC-1	4.0	18	12	J	1000	01 ROLLO	160 ROLLO
EC-1	4.0	18	12	K	1000	01 ROLLO	160 ROLLO
EC-1	4.0	18	12	L	1000	01 ROLLO	160 ROLLO
EC-1	4.0	18	12	M	1000	01 ROLLO	160 ROLLO
EC-1	4.0	18	12	N	1000	01 ROLLO	160 ROLLO
EC-1	4.0	18	12	O	1000	01 ROLLO	160 ROLLO
EC-1	4.0	18	12	P	1000	01 ROLLO	160 ROLLO
EC-1	4.0	18	12	Q	1000	01 ROLLO	160 ROLLO
EC-1	4.0	18	12	R	1000	01 ROLLO	160 ROLLO
EC-1	4.0	18	12	S	1000	01 ROLLO	160 ROLLO
EC-1	4.0	18	12	T	1000	01 ROLLO	160 ROLLO
EC-1	4.0	18	12	U	1000	01 ROLLO	160 ROLLO
EC-1	4.0	18	12	V	1000	01 ROLLO	160 ROLLO
EC-1	4.0	18	12	W	1000	01 ROLLO	160 ROLLO
EC-1	4.0	18	12	X	1000	01 ROLLO	160 ROLLO
EC-1	4.0	18	12	Y	1000	01 ROLLO	160 ROLLO
EC-1	4.0	18	12	Z	1000	01 ROLLO	160 ROLLO
EC-1	4.0	18	12	+	1000	01 ROLLO	160 ROLLO
EC-1	4.0	18	12	-	1000	01 ROLLO	160 ROLLO
EC-1	4.0	18	12	*	1000	01 ROLLO	160 ROLLO
EC-1	4.0	18	12	/	1000	01 ROLLO	160 ROLLO

EMECX® CABLE NYLON TIES, POWER CABLES

MARCADOR TIPO ANILLO

EMECX®
CABLE NYLON TIES, POWER CABLES



DATOS TÉCNICOS

MATERIAL	
Colores	
Echo de: PVC	
• Control de aceite y erosión • Resistente al calor hasta 850C.	• Estructura: el interior es hueco pero elástico, el diámetro puede cambiar con el cable necesario.

CÓDIGO	ANCHO	Ø MIN-AWG	Ø MAX-AWG	CARACTERES IMPRESOS	UND X ROLLO	PEDIDO MINIMO	CANTIDAD X CAJA
	MM	MM	MM			BLS	
EC-2	5.0	12	8	0	500	01 ROLLO	160 ROLLO
EC-2	5.0	12	8	1	500	01 ROLLO	160 ROLLO
EC-2	5.0	12	8	2	500	01 ROLLO	160 ROLLO
EC-2	5.0	12	8	3	500	01 ROLLO	160 ROLLO
EC-2	5.0	12	8	4	500	01 ROLLO	160 ROLLO
EC-2	5.0	12	8	5	500	01 ROLLO	160 ROLLO
EC-2	5.0	12	8	6	500	01 ROLLO	160 ROLLO
EC-2	5.0	12	8	7	500	01 ROLLO	160 ROLLO
EC-2	5.0	12	8	8	500	01 ROLLO	160 ROLLO
EC-2	5.0	12	8	9	500	01 ROLLO	160 ROLLO
EC-2	5.0	12	8	A	500	01 ROLLO	160 ROLLO
EC-2	5.0	12	8	B	500	01 ROLLO	160 ROLLO
EC-2	5.0	12	8	C	500	01 ROLLO	160 ROLLO
EC-2	5.0	12	8	D	500	01 ROLLO	160 ROLLO

CABLE NYLON TIES, POWER CABLES

MARCADOR TIPO ANILLO

EMECX® CABLE NYLON TIES, POWER CABLES

DATOS TÉCNICOS

CÓDIGO	ANCHO	Ø MIN-AWG	Ø MAX-AWG	CARACTERES IMPRESOS	UND X ROLLO	PEDIDO MINIMO	CANTIDAD X CAJA
	MM	MM	MM			BLS	
EC-2	5.0	12	8	E	500	01 ROLLO	160 ROLLO
EC-2	5.0	12	8	F	500	01 ROLLO	160 ROLLO
EC-2	5.0	12	8	G	500	01 ROLLO	160 ROLLO
EC-2	5.0	12	8	H	500	01 ROLLO	160 ROLLO
EC-2	5.0	12	8	I	500	01 ROLLO	160 ROLLO
EC-2	5.0	12	8	J	500	01 ROLLO	160 ROLLO
EC-2	5.0	12	8	K	500	01 ROLLO	160 ROLLO
EC-2	5.0	12	8	L	500	01 ROLLO	160 ROLLO
EC-2	5.0	12	8	M	500	01 ROLLO	160 ROLLO
EC-2	5.0	12	8	N	500	01 ROLLO	160 ROLLO
EC-2	5.0	12	8	O	500	01 ROLLO	160 ROLLO
EC-2	5.0	12	8	P	500	01 ROLLO	160 ROLLO
EC-2	5.0	12	8	Q	500	01 ROLLO	160 ROLLO
EC-2	5.0	12	8	R	500	01 ROLLO	160 ROLLO
EC-2	5.0	12	8	S	500	01 ROLLO	160 ROLLO
EC-2	5.0	12	8	T	500	01 ROLLO	160 ROLLO
EC-2	5.0	12	8	U	500	01 ROLLO	160 ROLLO
EC-2	5.0	12	8	V	500	01 ROLLO	160 ROLLO
EC-2	5.0	12	8	W	500	01 ROLLO	160 ROLLO
EC-2	5.0	12	8	X	500	01 ROLLO	160 ROLLO
EC-2	5.0	12	8	Y	500	01 ROLLO	160 ROLLO
EC-2	5.0	12	8	Z	500	01 ROLLO	160 ROLLO
EC-2	5.0	12	8	+	500	01 ROLLO	160 ROLLO
EC-2	5.0	12	8	-	500	01 ROLLO	160 ROLLO
EC-2	5.0	12	8	*	500	01 ROLLO	160 ROLLO
EC-2	5.0	12	8	/	500	01 ROLLO	160 ROLLO

EMECX® CABLE NYLON TIES, POWER CABLES

MARCADOR TIPO ANILLO

EMECX®
CABLE NYLON TIES, POWER CABLES



DATOS TÉCNICOS

MATERIAL	
Colores	
Echo de: PVC	
• Control de aceite y erosión • Resistente al calor hasta 850C.	• Estructura: el interior es hueco pero elástico, el diámetro puede cambiar con el cable necesario.

CÓDIGO	ANCHO	Ø MIN-AWG	Ø MAX-AWG	CARACTERES IMPRESOS	UND X ROLLO	PEDIDO MINIMO	CANTIDAD X CAJA
	MM	MM	MM			BLS	
EC-3	5.5	8	4	0	250	01 ROLLO	160 ROLLO
EC-3	5.5	8	4	1	250	01 ROLLO	160 ROLLO
EC-3	5.5	8	4	2	250	01 ROLLO	160 ROLLO
EC-3	5.5	8	4	3	250	01 ROLLO	160 ROLLO
EC-3	5.5	8	4	4	250	01 ROLLO	160 ROLLO
EC-3	5.5	8	4	5	250	01 ROLLO	160 ROLLO
EC-3	5.5	8	4	6	250	01 ROLLO	160 ROLLO
EC-3	5.5	8	4	7	250	01 ROLLO	160 ROLLO
EC-3	5.5	8	4	8	250	01 ROLLO	160 ROLLO
EC-3	5.5	8	4	9	250	01 ROLLO	160 ROLLO
EC-3	5.5	8	4	A	250	01 ROLLO	160 ROLLO
EC-3	5.5	8	4	B	250	01 ROLLO	160 ROLLO
EC-3	5.5	8	4	C	250	01 ROLLO	160 ROLLO
EC-3	5.5	8	4	D	250	01 ROLLO	160 ROLLO

MARCADOR TIPO ANILLO

EMECX® CABLE NYLON TIES, POWER CABLES

DATOS TÉCNICOS

CÓDIGO	ANCHO	Ø MIN-AWG	Ø MAX-AWG	CARACTERES IMPRESOS	UND X ROLLO	PEDIDO MINIMO	CANTIDAD X CAJA
	MM	MM	MM			BLS	
EC-3	5.5	8	4	E	250	01 ROLLO	160 ROLLO
EC-3	5.5	8	4	F	250	01 ROLLO	160 ROLLO
EC-3	5.5	8	4	G	250	01 ROLLO	160 ROLLO
EC-3	5.5	8	4	H	250	01 ROLLO	160 ROLLO
EC-3	5.5	8	4	I	250	01 ROLLO	160 ROLLO
EC-3	5.5	8	4	J	250	01 ROLLO	160 ROLLO
EC-3	5.5	8	4	K	250	01 ROLLO	160 ROLLO
EC-3	5.5	8	4	L	250	01 ROLLO	160 ROLLO
EC-3	5.5	8	4	M	250	01 ROLLO	160 ROLLO
EC-3	5.5	8	4	N	250	01 ROLLO	160 ROLLO
EC-3	5.5	8	4	O	250	01 ROLLO	160 ROLLO
EC-3	5.5	8	4	P	250	01 ROLLO	160 ROLLO
EC-3	5.5	8	4	Q	250	01 ROLLO	160 ROLLO
EC-3	5.5	8	4	R	250	01 ROLLO	160 ROLLO
EC-3	5.5	8	4	S	250	01 ROLLO	160 ROLLO
EC-3	5.5	8	4	T	250	01 ROLLO	160 ROLLO
EC-3	5.5	8	4	U	250	01 ROLLO	160 ROLLO
EC-3	5.5	8	4	V	250	01 ROLLO	160 ROLLO
EC-3	5.5	8	4	W	250	01 ROLLO	160 ROLLO
EC-3	5.5	8	4	X	250	01 ROLLO	160 ROLLO
EC-3	5.5	8	4	Y	250	01 ROLLO	160 ROLLO
EC-3	5.5	8	4	Z	250	01 ROLLO	160 ROLLO
EC-3	5.5	8	4	+	250	01 ROLLO	160 ROLLO
EC-3	5.5	8	4	-	250	01 ROLLO	160 ROLLO
EC-3	5.5	8	4	*	250	01 ROLLO	160 ROLLO
EC-3	5.5	8	4	/	250	01 ROLLO	160 ROLLO

EMECX® CABLE NYLON TIES, POWER CABLES

MARCADOR EN NUMEROS

EMECX®
CABLE NYLON TIES, POWER CABLES



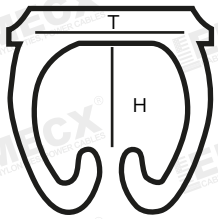

DATOS TÉCNICOS

MATERIAL		
Tipo	Colores	Material
Cablemaker	Multicolor	PVC

- Marcador de cable con clip tipo C
- Facil de usar
- Hechos para fijar el cable plano de PC
- Pueden marcar los cables por color para facilitar la identificación

CÓDIGO	ALAMBRE ADECUADO	PCS/STRIP	ESTÁNDAR
	MM		
M-0	1.5MM² (2.0–3.0MM)	15	0~9 A~Z + − / ⚌ BLANK
M-1	2.0MM² (2.5–3.5MM)	10	
M-2	2.5MM² (3.0–4.0MM)	10	
M-3	4.0MM² (4.0–5.3MM)	10	
M-4	6.0MM² (6.0–8.0MM)	10	

EMECX® CABLE NYLON TIES, POWER CABLES

MARCADOR TIPO TIRA

EMECX® CABLE NYLON TIES, POWER CABLES

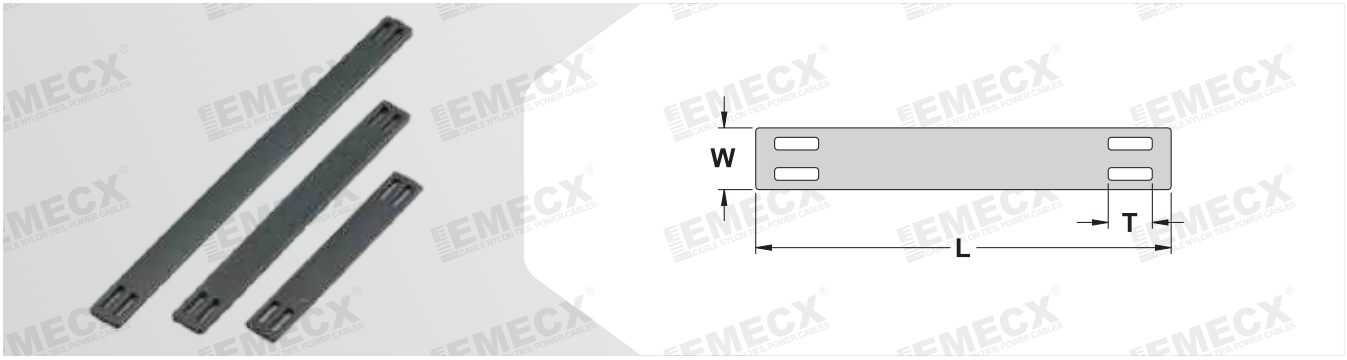

DATOS TÉCNICOS

MATERIAL		
Tipo	Colores	Material
Liberable	Negro	Nylon

CÓDIGO	LONGITUD	ANCHO	EMBALAJE
	MM	MM	M
MS-65	65	9	100
MS-90	90	9	100
MS-130	130	9	50

EMECX® CABLE NYLON TIES, POWER CABLES

MATAFILO
BLANCO - NEGRO

EMECX®
CABLE NYLON TIES, POWER CABLES

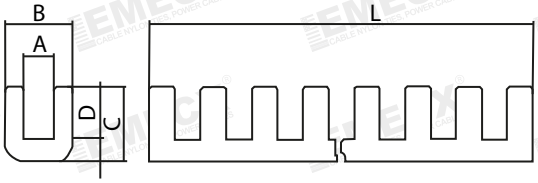

DATOS TÉCNICOS

MATERIAL	
Natural Color - Blanco/Negro	
Nylon 6	
• Protege los cables contra bordes afilados de paneles y chasis	• Su fleexibilidad permite la instalación en una variedad de formas

CÓDIGO	A	B	ESPESOR DEL CHASIS	PAQUETE
			MM	M
KG-008			0.8	10M
KG-010	1.1	5.2	0.9 – 1.1	10M
KG-012	1.3	5.4	1.1 – 1.3	10M
KG-016	1.7	5.4	1.45 – 1.75	10M
KG-020	2.2	5.4	1.85 – 2.2	10M
KG-024	2.7	5.7	2.25 – 2.6	10M
KG-030	3.3	6.1	2.85 – 3.25	10M
KG-032			3.0 – 3.2	10M
KG-040	4.3	6.5	3.85 – 4.25	10M

EMECX® CABLE NYLON TIES, POWER CABLES

TUBO CORRUGADO

EMECX®
CABLE NYLON TIES, POWER CABLES

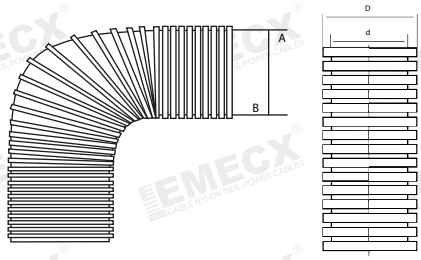

DATOS TÉCNICOS

MATERIAL	
Natural Color - Negro - gris	
PE / PP / PVC / PA	
• Propiedades: A prueba de liquidos y polvo. Muy resistente a aceites, ácidos y disolventes; Libre de silicio, cadmio, halógeno, flexible, lustre en la superficie, resistente a la abrasión, resistente a los rayos UV.	• Aplicación: Para instalaciones eléctricas con aislamiento de protección.

CÓDIGO	INNER OUTER	INNER SIZE	PAQUETE
		INCH	M
AD7	5*7	3/16	100
AD9	6*9	1/4	100
AD10	6.5*10.0	1/4	100
AD11	8.5*11.0	5/16	100
AD12	9.0*12.0	3/8	100
AD13	10.0*12.8	1/2	100
AD14	11.0*14.0	1/2	100
AD15.8	12.3*15.8	1/2	100
AD17	13.2*17.0		100
AD18.5	14.0*18.5	1/2	100
AD20	16.0*20.0	5/8	100
AD21.2	17.0*20.9	5/8	100
AD22	18.0*22.0	3/4	100
AD25	20.5*25.0	3/4	100

TUBO CORRUGADO - GRIS

EMECX®
CABLE NYLON TIES, POWER CABLES

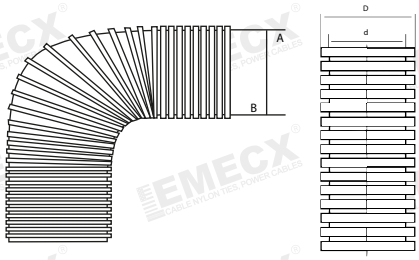

DATOS TÉCNICOS

MATERIAL	
Natural Color - Gris	
PVC	
• Propiedades: A prueba de liquidos y polvo. Muy resistente a aceites, ácidos y disolventes; Libre de silicio, cadmio, halógeno, flexible, lustre en la superficie, resistente a la abrasión, resistente a los rayos UV.	• Aplicación: Para instalaciones eléctricas con aislamiento de protección.

CÓDIGO		COLOR	INNER SIZE
			INCH
100M.	CORRUGADO	GRIS	3/8"
100M.	CORRUGADO	GRIS	1/2"
100M.	CORRUGADO	GRIS	3/4"
50M.	CORRUGADO	GRIS	1"
50M.	CORRUGADO	GRIS	1-1/4"
50M.	CORRUGADO	GRIS	1-1/2"
50M.	CORRUGADO	GRIS	2"
30M.	CORRUGADO	GRIS	2-1/2"
10M.	CORRUGADO	GRIS	3"

EMECX® CABLE NYLON TIES, POWER CABLES

BORNERAS

EMECX®
CABLE NYLON TIES, POWER CABLES

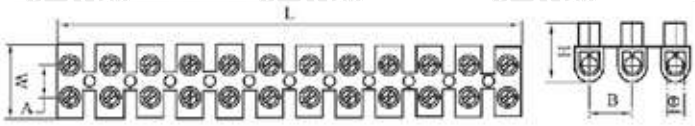

DATOS TÉCNICOS

MATERIAL	
Natural Color - Blanco - Negro	
PP - Prolipopinelo	
• Retardante de inflamación. • Baja transparencia. • Baja rigidez. • Buena fuerza de impacto de rebote.	• Temperatura de trabajo: 30°C a 90°C, el tiempo corto es 110°C.

CÓDIGO	L	W	H	A	B	Ø	VOLTAJE NOMINAL	CORRIENTE NOMINAL	RANGO DE CABLE
	MM	MM	MM	MM	MM	MM			
TBS-3A	90.3	15.5	11.5	6	7.7	3.1	380V	3A	2.5–4.0MM
TBS-6A	110.5	15.5	12.4	6.5	9.5	3.2	380V	6A	4.0–6.0MM
TBS-10A	116.7	20	14.9	8	10	4	380V	10A	6.0–10.0MM
TBS-16A	136.8	21.5	16.7	10	11.7	4.2	380V	16A	10.0–12.0MM
TBS-20A	153.5	24.5	17.4	11.5	13.2	4.3	380V	20A	12.0–14.0MM
TBS-30A	164.6	25	18.8	12	14.1	5.5	380V	30A	16MM
TBS-60A	187.6	29	23.5	12	16	6.8	380V	60A	25MM
TBS-80A	205	33	27	15	17	7.0	400V	80A	35MM
TBS-100A	250	46	31	22	21	9.0	400V	100A	40MM

MANGA TERMOCONTRAIBLE

EMECX®
CABLE NYLON TIES, POWER CABLES

DATOS TÉCNICOS

MANGA TERMOCONTRAIBLE PARA CABLE 16 MM

INFORMACIÓN:

CODIGO : F – 10
MARCA : WOER
PRESENTACION : MT (METRO)

MANGA TERMOCONTRAIBLE PARA CABLE 35 MM

INFORMACIÓN:

CODIGO : F – 12
MARCA : WOER
PRESENTACION : MT (METRO)

MANGA TERMOCONTRAIBLE PARA CABLE 50 MM

INFORMACIÓN:

CODIGO : F – 15
MARCA : WOER
PRESENTACION : MT (METRO)

MANGA TERMOCONTRAIBLE PARA CABLE 70 MM

INFORMACIÓN:

CODIGO : F – 18
MARCA : WOER
PRESENTACION : MT (METRO)

MANGA TERMOCONTRAIBLE PARA CABLE 95 MM

INFORMACIÓN:

CODIGO : F – 20
MARCA : WOER
PRESENTACION : MT (METRO)

MANGA TERMOCONTRAIBLE PARA CABLE 120 MM

INFORMACIÓN:

CODIGO : F – 22
MARCA : WOER
PRESENTACION : MT (METRO)

MANGA TERMOCONTRAIBLE PARA CABLE 150 MM

INFORMACIÓN:

CODIGO : F – 25
MARCA : WOER
PRESENTACION : MT (METRO)

MANGA TERMOCONTRAIBLE PARA CABLE 185 MM

INFORMACIÓN:

CODIGO : F – 30
MARCA : WOER
PRESENTACION : MT (METRO)

MANGA TERMOCONTRAIBLE PARA CABLE 240 MM

INFORMACIÓN:

CODIGO : F – 35
MARCA : WOER
PRESENTACION : MT (METRO)

MANGA TERMOCONTRAIBLE PARA CABLE 300 MM

INFORMACIÓN:

CODIGO : F – 40
MARCA : WOER
PRESENTACION : MT (METRO)

EMECX® CABLE NYLON TIES, POWER CABLES

MANGA TERMOCONTRAIBLE

EMECX®
CABLE NYLON TIES, POWER CABLES

DATOS TÉCNICOS

CÓDIGO	NORMAL Ø DIAMETRO INTERNO		ENCOGIDO DIAMETRO	ESPESOR	TAMAÑO DE CABLE	ROLLO	COLORES
	PULG	MM	MM	MM		M	
W1H-1	1/16"	1MM	0.65MM	0.28MM	20-22 AWG	200MM	
W1H-2	3/32"	2MM	1.00MM	0.35MM	16-18 AWG	200MM	
W1H-3	1/8"	3MM	1.50MM	0.40MM	10-14 AWG	200MM	
W1H-4	1/8"	4MM	2.00MM	0.45MM	8-12 AWG	200MM	
W1H-5	3/16"	5MM	2.50MM	0.55MM	6-10 AWG	100MM	
W2H-5	3/16"	5MM	2.50MM	0.55MM	6-10 AWG	100MM	
W1H-6	1/4"	6MM	3.00MM	0.55MM	4-8 AWG	100MM	
W2H-6	1/4"	6MM	3.00MM	0.55MM	4-8 AWG	100MM	
W1H-7	5/16"	7MM	3.50MM	0.55MM	2-6 AWG	100MM	
W1H-8	5/16"	8MM	4.00MM	0.60MM	2-6 AWG	100MM	
W1H-10	3/8"	10MM	5.00MM	0.60MM	2/0-4 AWG	100MM	
W1H-12	1/2"	12MM	6.00MM	0.60MM	4/0-2 AWG	100MM	
W1H-13	1/2"	13MM	6.50MM	0.65MM	4/0-2 AWG	100MM	
W1H-14	1/2"	14MM	7.00MM	0.65MM	1/0-250MCM	100MM	
W1H-15	5/8"	15MM	7.50MM	0.70MM	1/0-300MCM	100MM	
W1H-16	5/8"	16MM	8.00MM	0.70MM	1/0-350MCM	100MM	
W1H-18	3/4"	18MM	8.00MM	0.80MM	1/0-500MCM	100MM	
W1H-20	3/4"	20MM	10.00MM	0.80MM	3/0-500MCM	100MM	
W1H-22	3/4"	22MM	11.00MM	0.80MM	4/0-600MCM	100MM	
W1H-25	1"	25MM	12.50MM	0.90MM	250-600MCM	50MM	
W1H-30	11/4"	30MM	15.00MM	0.95MM	300-1000MCM	50MM	
W1H-35	11/4"	35MM	17.50MM	1.00MM		50MM	
W1H-40	11/2"	40MM	20.00MM	1.00MM		50MM	
W1H-50	2"	50MM	25.00MM	1.00MM		25MM	
W1H-60	2"	60MM	31.00MM	1.30MM		25MM	
W1H-70	2"	70MM	36.00MM	1.30MM		25MM	
W1H-80	3"	80MM	41.00MM	1.46MM		25MM	
W1H-90	3"	90MM	46.00MM	1.46MM		25MM	

CE TÜV RoHS UL LISTED

ÍNDICE

CABLES

ÍNDICE

CABLES

NUEVOS PRODUCTOS

CONDUSUR USA Y EMECX

100% COBRE LSZH

LIDERANDO LA INNOVACIÓN

CABLES FPL, FPLR, FTP - FPLR, TODO EN LSZH - 2 X 12 / 2X14 / 2X16 / 2X18
4X22 / 4X18 / AWG, CABLE UTP CAT6 - CAT5E LSZH (100% COBRE)
TODA LA LINEA DE DATA / PARA LA INDUSTRIA

100% CALIDAD

SITIO WEB
www.grupoyllaconza.com

SITIO WEB
www.condusur.com.pe

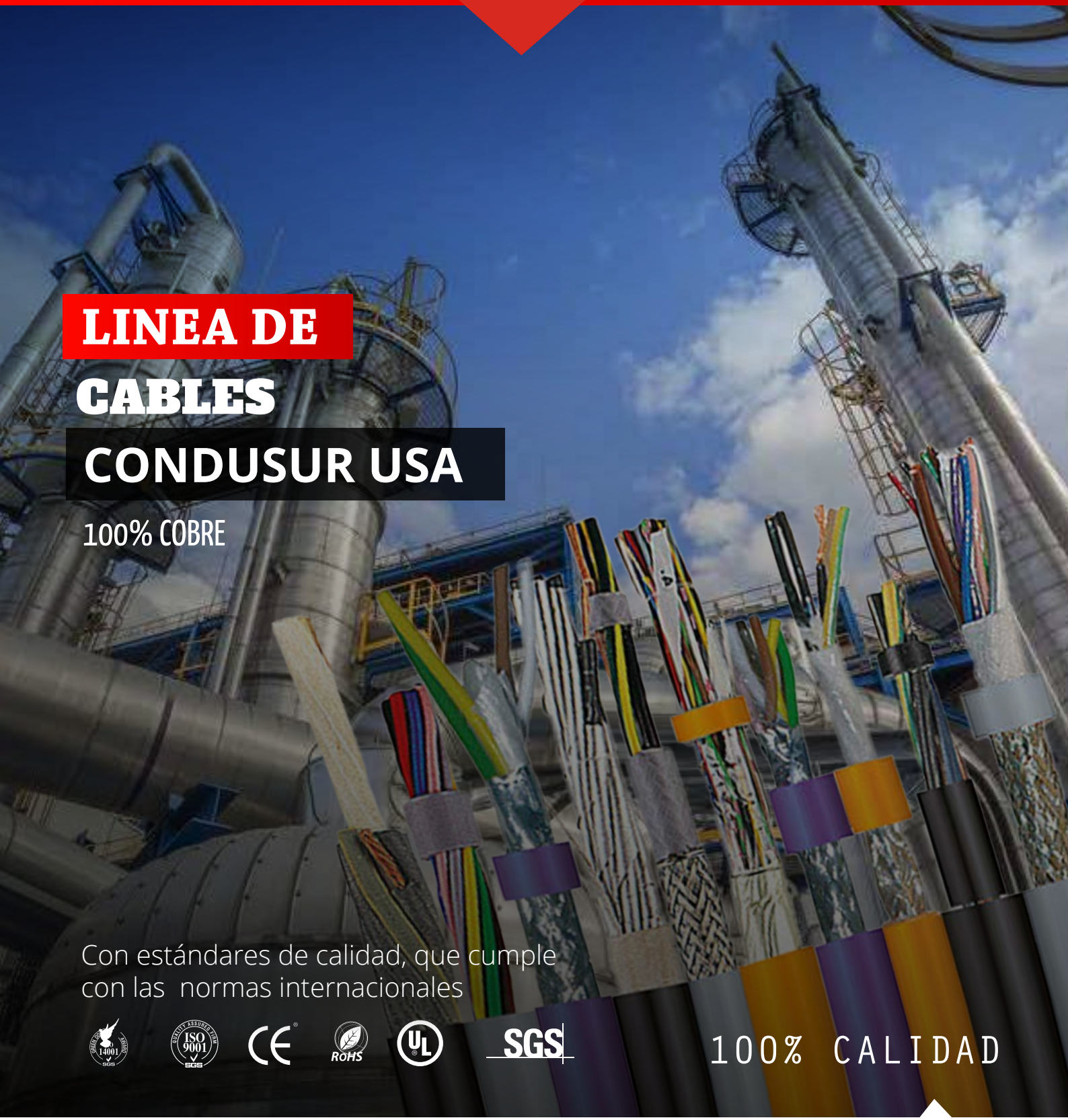

LINEA DE CABLES CONDUSUR USA

100% COBRE

Con estándares de calidad, que cumple con las normas internacionales

100% CALIDAD

CABLES FPL

Condusur® USA
Calidad que conduce energía

Seguridad Vital.

Sistemas de alarma contra incendios sirven como líneas de vida a los edificios seguros y protegidos. Como uno de los originales fabricantes de cable de alarma de incendio, ***Condusur usa*** sabe la selección adecuada de los cables es fundamental para efectiva rendimiento de sistema.

Usos: Hospitales, Centros Comerciales, Fabricas, etc.

> **Calidad que conduce energía.**

PRODUCTOS

- CABLE FPL (2X14) LSZH 100% COBRE
- CABLE FPL (2X16) LSZH 100% COBRE
- CABLE FPL (2X18) LSZH 100% COBRE
- CABLE FPL (4X18) LSZH 100% COBRE
- CABLE FPL (4X22) LSZH 100% COBRE

100% COBRE

LIBRE DE ALOGENO (LSZH)

CABLES FPLR

Condusur® USA
Calidad que conduce energía

Seguridad Vital.

Sistemas de alarma contra incendios sirven como líneas de vida a los edificios seguros y protegidos. Como uno de los originales fabricantes de cable de alarma de incendio, ***Condusur usa*** sabe la selección adecuada de los cables es fundamental para efectiva rendimiento de sistema.

Usos: Hospitales, Centros Comerciales, Fabricas, etc.

> **Calidad que conduce energía.**

PRODUCTOS

- CABLE FPLR (2X14) LSZH 100% COBRE
- CABLE FPLR (2X16) LSZH 100% COBRE
- CABLE FPLR (2X18) LSZH 100% COBRE
- CABLE FPLR (4X18) LSZH 100% COBRE
- CABLE FPLR (4X22) LSZH 100% COBRE

100% COBRE

LIBRE DE ALOGENO (LSZH)

CABLES
FTP - FPLR

Condusur® USA
Calidad que conduce energía

Seguridad Vital.

Sistemas de alarma contra incendios sirven como líneas de vida a los edificios seguros y protegidos. Como uno de los originales fabricantes de cable de alarma de incendio, ***Condusur usa*** sabe la selección adecuada de los cables es fundamental para efectiva rendimiento de sistema.

Usos: Hospitales, Centros Comerciales, Fabricas, etc.

> **Calidad que conduce energía.**

PRODUCTOS

- CABLE FTP - FPLR (2X14) LSZH 100% COBRE
- CABLE FTP - FPLR (2X16) LSZH 100% COBRE
- CABLE FTP - FPLR (2X18) LSZH 100% COBRE
- CABLE FTP - FPLR (4X18) LSZH 100% COBRE
- CABLE FTP - FPLR (4X22) LSZH 100% COBRE

100% COBRE

LIBRE DE ALOGENO (LSZH)

CABLES APANTALLADO CHAQUETA LSZH

Condusur® USA
Calidad que conduce energía



DATOS TÉCNICOS

DESCRIPCIÓN:

CONDUSUR - INSTRUMENTATION Cable
Cable multiconductor de Audio, control e instrumentación.
Cable apantallado, Chaqueta LSZH - 300V

APLICACIÓN:

Estos cables se utilizan para la instalación en sistemas de señalización, alarma, señales digitales y analógicas (4-20mA) en circuitos de seguridad, medición y monitoreo de presión, temperatura, volumen. Esto es adecuado para la conexión de contactos, detectores y sensores, infrarrojos, así como sistemas de micro ondas o de tecnología mixta al cuadro de distribución. Monitoreo de señales de alarma. Uso: En ambientes cerrados con acceso a gran cantidad de personas (Salas de control, aeropuertos, hospitales, trenes, subterráneos, shoppings, teatros, cines, lugares bailables, entre otras.)

CARACTERISTICAS:

Technical Data

Temperatura	10°C - 105°C de servicio
Tensión	300 Volt.
Norma de fuego	UL STANDARD 1685 - UL2250/CM TIA/EIA 568C.2 (UL) 2196 RoHS
Norma de ausencia de halógenos	IEC 60754-1/2
Norma de transparencia de humos	IEC 61034-2
Toxicidad, Gas Ácido	IEC 60754-1 IEC 60754-2

DESCRIPCIÓN:

Technical Data

Conductor	Extra Flexible 100% cobre
Aislamiento	Chaqueta LSZH (Color Negro) y cordon de apertura
Cable de descarga	Alambra de drenaje (Cobre Estañado Multifilar)
Apantallamiento	Lámina de aluminio con cobertura 100%
Protección	Contra interferencia electromagnetica
Núcleo del cable	2/ 3/ 4/ 6/ 8/ 12/ 14/ 16/ 18/ 20 Cores

CABLES APANTALLADO CHAQUETA LSZH

Condusur® USA
Calidad que conduce energía



DATOS TÉCNICOS

CHAQUETA LSZH

Código	Description	Conductor SPEC. (Number/dia mm)	Insulation nom. thick - diam		Jacket nom. thick - diam		Packing
			mm	mm	mm	mm	
2x14 AWG LSZH	BC conductor screened; Rip cord, drain wire	2*19/0.367	0.37	2.6	0.45	6.4	Box Coil Drum Paper reel Plastic reel
2x16 AWG LSZH		2*19/0.294	0.31	2.1	0.45	5	
2x18 AWG LSZH		2*7/0.38	0.31	1.78	0.45	4.5	
2x20 AWG LSZH		2*7/0.3	0.28	1.48	0.45	3.8	
2x22 AWG LSZH		2*7/0.24	0.26	1.26	0.45	3.4	
2x24 AWG LSZH		2*7/0.19	0.24	1.05	0.45	3.1	
3X14 AWG LSZH		3*19/0.367	0.37	2.6	0.45	6.8	
3X16 AWG LSZH		3*19/0.294	0.31	2.1	0.45	5.3	
3X18 AWG LSZH		3*7/0.38	0.31	1.78	0.45	4.7	
3X20 AWG LSZH		3*7/0.3	0.28	1.48	0.45	4	
3X22 AWG LSZH		3*7/0.24	0.26	1.26	0.45	3.6	
3X24 AWG LSZH		3*7/0.19	0.24	1.05	0.45	3.3	
4X14 AWG LSZH		4*19/0.367	0.37	2.6	0.45	7.5	
4X16 AWG LSZH		4*19/0.294	0.31	2.1	0.45	6.3	
4X18 AWG LSZH		4*7/0.38	0.31	1.78	0.45	5.2	
4X20 AWG LSZH		4*7/0.3	0.28	1.48	0.45	4.3	
4X22 AWG LSZH		4*7/0.24	0.26	1.26	0.45	3.8	
4X24 AWG LSZH		4*7/0.19	0.24	1.05	0.45	3.5	

CABLES APANTALLADO DOBLE CHAQUETA LSZH

Condusur® USA
Calidad que conduce energía



DATOS TÉCNICOS

DESCRIPCIÓN:

CONDUSUR - INSTRUMENTATION Cable
Cable multiconductor de Audio, control e instrumentación.
Cable apantallado, Chaqueta LSZH - 300V

APLICACIÓN:

Estos cables se utilizan para la instalación en sistemas de señalización, alarma, señales digitales y analógicas (4-20mA) en circuitos de seguridad, medición y monitoreo de presión, temperatura, volumen. Esto es adecuado para la conexión de contactos, detectores y sensores, infrarrojos, así como sistemas de micro ondas o de tecnología mixta al cuadro de distribución. Monitoreo de señales de alarma. Uso: En ambientes cerrados con acceso a gran cantidad de personas (Salas de control, aeropuertos, hospitales, trenes, subterráneos, shoppings, teatros, cines, lugares bailables, entre otras.)

CARACTERISTICAS:

Technical Data

Temperatura	10°C - 105°C de servicio
Tensión	300 Volt.
Norma de fuego	UL STANDARD 1685 - UL2250/CM TIA/EIA 568C.2 (UL) 2196 RoHS
Norma de ausencia de halógenos	IEC 60754-1/2
Norma de transparencia de humos	IEC 61034-2
Toxicidad, Gas Ácido	IEC 60754-1 IEC 60754-2

DESCRIPCIÓN:

Technical Data

Conductor	Extra Flexible 100% cobre
Aislamiento	Doble Chaqueta LSZH (Color Negro) y cordon de apertura
Cable de descarga	Alambra de drenaje (Cobre Estañado Multifilar)
Apantallamiento	Lámina de aluminio con cobertura 100%
Protección	Contra interferencia electromagnetica
Núcleo del cable	2/ 3/ 4/ 6/ 8/ 12/ 14/ 16/ 18/ 20 Cores

CABLES APANTALLADO DOBLE CHAQUETA LSZH

Condusur® USA
Calidad que conduce energía



DATOS TÉCNICOS

DOBLE CHAQUETA LSZH

Código	Description	Conductor SPEC. (Number/dia mm)	Insulation nom. thick - diam		Jacket nom. thick - diam		Packing
			mm	mm	mm	mm	
2x14 AWG LSZH	BC conductor screened; Rip cord, drain wire	2*19/0.367	0.37	2.6	0.45	6.4	Box Coil Drum Paper reel Plastic reel
2x16 AWG LSZH		2*19/0.294	0.31	2.1	0.45	5	
2x18 AWG LSZH		2*7/0.38	0.31	1.78	0.45	4.5	
2x20 AWG LSZH		2*7/0.3	0.28	1.48	0.45	3.8	
2x22 AWG LSZH		2*7/0.24	0.26	1.26	0.45	3.4	
2x24 AWG LSZH		2*7/0.19	0.24	1.05	0.45	3.1	
3X14 AWG LSZH		3*19/0.367	0.37	2.6	0.45	6.8	
3X16 AWG LSZH		3*19/0.294	0.31	2.1	0.45	5.3	
3X18 AWG LSZH		3*7/0.38	0.31	1.78	0.45	4.7	
3X20 AWG LSZH		3*7/0.3	0.28	1.48	0.45	4	
3X22 AWG LSZH		3*7/0.24	0.26	1.26	0.45	3.6	
3X24 AWG LSZH		3*7/0.19	0.24	1.05	0.45	3.3	
4X14 AWG LSZH		4*19/0.367	0.37	2.6	0.45	7.5	
4X16 AWG LSZH		4*19/0.294	0.31	2.1	0.45	6.3	
4X18 AWG LSZH		4*7/0.38	0.31	1.78	0.45	5.2	
4X20 AWG LSZH		4*7/0.3	0.28	1.48	0.45	4.3	
4X22 AWG LSZH		4*7/0.24	0.26	1.26	0.45	3.8	
4X24 AWG LSZH		4*7/0.19	0.24	1.05	0.45	3.5	

CAT 6 UTP BULK CABLE CCA

Condusur® USA
Calidad que conduce energía



DATOS TÉCNICOS

DESCRIPTION

CAT6 4Pair UTP 23AWG CABLE
PVC 1000ft

FEATURES

- High-Performance Data Cable
- CAT6 Unshielded Twisted Pairs
- Easily Identified Color - Striped Pairs
- 23AWG 50% Copper Conductors
- Exceeds TIA/EIA-568B.2, ISO/IEC 11801

APPLICATION

High Speed Horizontal Cabling
100 Mbps TPDDI , 1000 Base T , 622 Mbps ATM
IEEE802.3/IEEE802.5 , 10 Base-T , 100 Base-T4
1000 Base-X , 100 Base-VG , Gigabit Ethernet

MODEL

No	Length	Color
120200	1000ft(305m)	Gray
120201	1000ft(305m)	White
120202	1000ft(305m)	Red
120203	1000ft(305m)	Orange
120204	1000ft(305m)	Yellow
120205	1000ft(305m)	Green
120206	1000ft(305m)	Blue

SPECIFICATION

Technical Data

Rated Temperature	70 °C
Rated Voltage	30V
Reference Standard	EIA/TIA 568 & ISO/IEC 11801

Conductor — **Solid Conductor**

Material	Copper (50% Copper)
AWG	23AWG
Conductor Diameter	4 × 2 × 1/0.57 ± 0.01mm

Insulation — **HDPE**

AVG. Thickness	0.21mm
Insulation Diameter	1.01 ± 0.01mm

High twisted & Ripcord — **Yes**

Separator — **PP**

Jacket — **PVC(Fire Retardant)**

AVG. Thickness	0.58 ± 0.01mm
Outer Diameter	6.30 ± 0.02mm
Color	Available
Marking	Available

Color of Pairs

Pair 1	Blue	White-Blue
Pair 2	Orange	White-Orange
Pair 3	Green	White-Green
Pair 4	Brown	White-Brown

CAT 6 UTP
BULK CABLE CCA

Condusur® USA
Calidad que conduce energía



DATOS TÉCNICOS

PACKING

Inner box: Pull out box
Outer box: Brown Carton

PERFORMANCE

Mechanical Properties

PVC Tensile Strength(Mpa)	⩾ 13.8
Bending Radius	⩾ 4xOD(without load)
Temperature range	During operation:-40°C~75°C

Electrical Properties

DC resistance	Max 9.38Ω/100m at 20°C
Max. Con. DC resistance	95 ohms/km at 21 °C
1.0-100 MHz Impendance	100 ± 15 (Ohms)
100-250 MHz Impendance	100 ± 15 (Ohms)
250-550 MHz Impendance	100 ± 35 (Ohms)
1.0-250 MHz Delay Skew	≤45
Pair-to-ground Cap. Unbalance	≤330
Resistance Unbalance	≤5%

CAT 5E UTP BULK CABLE CCA

Condusur® USA
Calidad que conduce energía



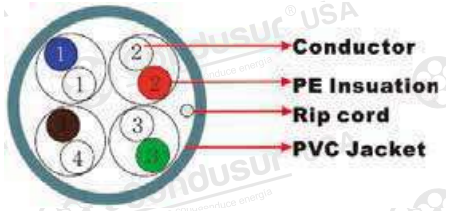

LIBRE DE ALOGENO (LSZH)

DATOS TÉCNICOS

DESCRIPTION

CAT5E 4Pair UTP 24AWG CABLE
PVC 1000ft

FEATURES

- High-Performance Data Cable
- CAT5E Unshielded Twisted Pairs
- Easily Identified Color - Striped Pairs
- 24AWG 30% Copper Conductors
- TIA/EIA-568B.2, ISO/IEC 11801

APPLICATION

IEEE 802.3: 1000Base-T; 100Base-T; 10Base-T
IEEE802.5: 4/6 Mbps Token Ring
Structure cabling, 155Mbps ATM, ISDN
Gigabit Ethernet

MODEL

No	Length	Color
110200	1000ft(305m)	Gray
110201	1000ft(305m)	White
110202	1000ft(305m)	Red
110203	1000ft(305m)	Orange
120204	1000ft(305m)	Yellow
110205	1000ft(305m)	Green
110206	1000ft(305m)	Blue

SPECIFICATION

Technical Data

DC Resistance	Max 9.38 Ω / 100m
Rated Voltage	30V
Reference Standard	EIA/TIA 568 & ISO/IEC 11801

Conductor — **Solid Conductor**

Material	Copper (50% Copper)
AWG	23AWG
Conductor Diameter	4 × 2 × 1/0.51 ± 0.01mm

Insulation — **HDPE**

Material	PE
AVG. Thickness	0.21 ± 0.01mm
Insulation Diameter	0.90 ± 0.01mm

High twisted & Ripcord — **Yes**

Jacket — **PVC(Fire Retardant)**

AVG. Thickness	0.60mm
Outer Diameter	5.50 ± 0.02mm
Color	Available
Marking	Available

Color of Pairs

Pair 1	Blue	White-Blue
Pair 2	Orange	White-Orange
Pair 3	Green	White-Green
Pair 4	Brown	White-Brown

CAT 5E UTP
BULK CABLE CCA

Condusur® USA
Calidad que conduce energía



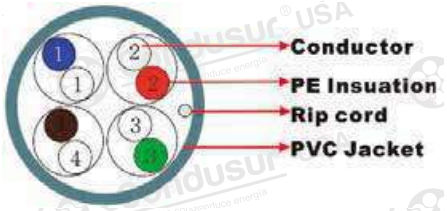

LIBRE DE ALOGENO (LSZH)

DATOS TÉCNICOS

PACKING

Inner box: Pull out box
Outer box: Brown Carton

PERFORMANCE

Mechanical Properties

Bending Radius	≥ 4xOD (without load)
Temperature range	During Operation: -40°C ~ 75°C
Reference Standard	During Installation: 0°C ~ 60°C

Electrical Properties

DC resistance	Max 9.38Ω/100m at 20°C
Insulation Resistance	5000m Ω/ km
Resistance Unbalance	Max 5% at 20°C
Mutual Capacitance	Max 5.6 nf / 100m at 1kHz
Cap. Unbalance to Ground	Max 330 pf / 100m at 1kHz
Characteristics Impedance	67%
Nominal Velocity of Propagation	≤535 ns / 100m
Propagation Delay	≤45 ns / 100m
Delay Skew	

CABLE UTP CAT 5E

Condusur® USA
Calidad que conduce energía



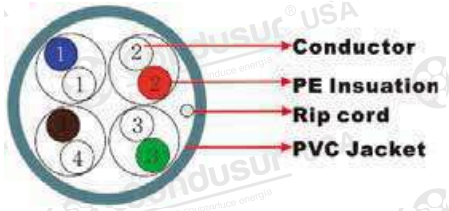

LIBRE DE ALOGENO (LSZH)

DATOS TÉCNICOS

DESCRIPTION

CAT5E 4Pair UTP 24AWG CABLE
PVC 1000ft

FEATURES

- High-Performance Data Cable
- CAT5E Unshielded Twisted Pairs
- Easily Identified Color - Striped Pairs
- 24AWG 30% Copper Conductors
- TIA/EIA-568B.2, ISO/IEC 11801

APPLICATION

IEEE 802.3: 1000Base-T; 100Base-T; 10Base-T
IEEE802.5: 4/6 Mbps Token Ring
Structure cabling, 155Mbps ATM, ISDN
Gigabit Ethernet

MODEL

No	Length	Color
110200	1000ft(305m)	Gray
110201	1000ft(305m)	White
110202	1000ft(305m)	Red
110203	1000ft(305m)	Orange
120204	1000ft(305m)	Yellow
110205	1000ft(305m)	Green
110206	1000ft(305m)	Blue

SPECIFICATION

Technical Data

DC Resistance	Max 9.38 Ω / 100m
Rated Voltage	30V
Reference Standard	EIA/TIA 568 & ISO/IEC 11801

Conductor — **Solid Conductor**

Material	Copper (50% Copper)
AWG	23AWG
Conductor Diameter	4 × 2 × 1/0.51 ± 0.01mm

Insulation — **HDPE**

Material	PE
AVG. Thickness	0.21 ± 0.01mm
Insulation Diameter	0.90 ± 0.01mm

High twisted & Ripcord — **Yes**

Jacket — **PVC(Fire Retardant)**

AVG. Thickness	0.60mm
Outer Diameter	5.50 ± 0.02mm
Color	Available
Marking	Available

Color of Pairs

Pair 1	Blue	White-Blue
Pair 2	Orange	White-Orange
Pair 3	Green	White-Green
Pair 4	Brown	White-Brown

CABLE UTP CAT 5E

Condusur® USA
Calidad que conduce energía



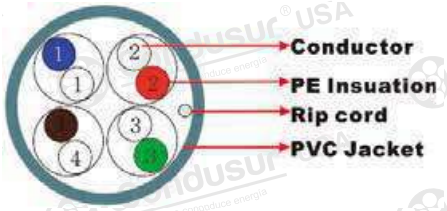

LIBRE DE ALOGENO (LSZH)

DATOS TÉCNICOS

PACKING

Inner box: Pull out box
Outer box: Brown Carton

PERFORMANCE

Mechanical Properties

Bending Radius	≥ 4xOD (without load)
Temperature range	During Operation: -40°C ~ 75°C
Reference Standard	During Installation: 0°C ~ 60°C

Electrical Properties

DC resistance	Max 9.38Ω/100m at 20°C
Insulation Resistance	5000m Ω/ km
Resistance Unbalance	Max 5% at 20°C
Mutual Capacitance	Max 5.6 nf / 100m at 1kHz
Cap. Unbalance to Ground	Max 330 pf / 100m at 1kHz
Characteristics Impedance	67%
Nominal Velocity of Propagation	≤535 ns / 100m
Propagation Delay	≤45 ns / 100m
Delay Skew	

CABLE UTP CAT 6 CONNECTIVITY LSZH

Condusur® USA
Calidad que conduce energía



DATOS TÉCNICOS

DESCRIPTION

UTP CAT6 4Pair 23AWG Solid Bare Copper
LSZH Jacket 1000ft

FEATURES

- High-Performance Data Cable
- CAT6 Unshielded Twisted Pairs
- UL ISO9001 ROHS CE FCC IEC
- Standar Flame Test UL E484639 - 1666
- LSZH Jacket 23AWG Solid Copper
- Exceeds TIA/EIA-568C, ISO/IEC 11801

APPLICATION

High Speed Horizontal Cabling
100 Mbps TPDDI , 1000 Base T , 622 Mbps ATM
IEEE802.3/IEEE802.5 , 10 Base-T , 100 Base-T4
1000 Base-X , 100 Base-VG , Gigabit Ethernet

MODEL

No	Length	Color
120200L	1000ft(305m)	Gray
120201L	1000ft(305m)	White
120202L	1000ft(305m)	Red
120203L	1000ft(305m)	Orange
120204L	1000ft(305m)	Yellow
120205L	1000ft(305m)	Green
120206L	1000ft(305m)	Blue

SPECIFICATION

Technical Data

Rated Temperature	70 °C
Rated Voltage	30V
Reference Standard	EIA/TIA 568 & ISO/IEC 11801

Conductor — **Bare Copper**

Material	Bare Copper (100% Copper)
AWG	23AWG
Conductor Diameter	4 × 2 × 1/0.57 ± 0.01mm

Insulation — **LSZH**

AVG. Thickness	0.21mm
Insulation Diameter	1.01 ± 0.01mm

High twisted & Ripcord — **Yes**

Separator — **PP**

Jacket — **LSZH**

AVG. Thickness	0.58 ± 0.01mm
Outer Diameter	6.30 ± 0.02mm
Color	Available
Marking	Available

Color of Pairs

Pair 1	Blue	White-Blue
Pair 2	Orange	White-Orange
Pair 3	Green	White-Green
Pair 4	Brown	White-Brown

CABLE UTP CAT 6 CONNECTIVITY LSZH

Condusur® USA
Calidad que conduce energía



DATOS TÉCNICOS

PACKING

Inner box: Pull out boxse-T
Outer box: Brown Carton

PERFORMANCE

Mechanical Properties

LSZH Tensile Strength (Mpa)	≥ 13.8
Bending Radius	≥ 4xOD (without load)
Temperature Range	During Operation: -75°C~ 105°C

Electrical Properties

DC resistance	Max 7.2Ω/100m at 20 °C
Max. Con. DC Resistance	95 ohms/km at 21 °C
1.0 - 100 MHz Impedance	100 ± 15 (Ohms)
100 - 250 MHz Impedance	100 ± 15 (Ohms)
250 - 550 MHz Impedance	100 ± 35 (Ohms)
1.0 - 250 MHz Delay Skew	≤ 45
Maximum Bandwidth	550 Mhz
Pair-to-ground Cap.	≤ 330
Resistance Unbalance	≤ 5%

CABLE UTP CAT 5E CONNECTIVITY LSZH

Condusur® USA
Calidad que conduce energía



DATOS TÉCNICOS

DESCRIPTION

UTP CAT5E 4 Pair 24AWG 1000ft
Solid Bare Copper LSZH Jacket

FEATURES

- High-Performance Data Cable
- CAT5E Unshielded Twisted Pairs
- UL ISO9001 ROHS CE FCC IEC
- Standar Flame Test UL E484639 - 1666
- 24AWG Solid Copper Conductors
- TIA/EIA-568B.2, ISO/IEC 11801

APPLICATION

IEEE 802.3: 1000Base-T; 100Base-T; 10Base-T
IEEE 802.5: 4/6 Mbps Token Ring
Structure Cabling ,155Mbps ATM , ISDN
Gigabit Ethernet

MODEL

No	Length	Color
120200L	1000ft(305m)	Gray
120201L	1000ft(305m)	White
120202L	1000ft(305m)	Red
120203L	1000ft(305m)	Orange
120204L	1000ft(305m)	Yellow
120205L	1000ft(305m)	Green
120206L	1000ft(305m)	Blue

SPECIFICATION

Technical Data

DC resistance	Max 9.38 Ω / 100 m
Rated Voltage	30V
Reference Standard	EIA/TIA 568 & ISO/IEC 11801

Conductor — **Bare Copper**

Material	Bare Copper (100% Copper)
AWG	23AWG
Conductor Diameter	4×2×1/0.5mm±0.01

Insulation — **LSZH**

Material	PE
AVG. Thickness	0.21 ± 0.01 mm
Insulation Diameter	0.90 ± 0.01mm

High twisted & Ripcord — **Yes**

Jacket — **LSZH**

AVG. Thickness	0.56mm
Outer Diameter	5.2 ± 0.1mm
Color	Available
Marking	Available

Color of Pairs

Pair 1	Blue	White-Blue
Pair 2	Orange	White-Orange
Pair 3	Green	White-Green
Pair 4	Brown	White-Brown

CABLE UTP CAT 5E CONNECTIVITY LSZH

Condusur® USA
Calidad que conduce energía

DATOS TÉCNICOS

PACKING

Inner box : Pull out boxse-T
Outer box : Brown Carton

PERFORMANCE

Mechanical Properties

Bending RadiusBending Radius	≥ 4xOD(without load)
Temperature range	during operation: -40°C~75°C
Reference Standard	during installation: 0°C~60°C

Electrical Properties

DC resistance	Max 9.38 Ω / 100 m at 20 °C
Insulation Resistance	5000mΩ/km
Resistance unbalance	Max 5 % at 20 °C
Mutual capacitance	Max 5.6 nf / 100 m at 1kHz
Cap. unbalance to ground	Max 330 pf / 100 m at 1kHz
Characteristics impedance	(100±15) Ω at 1 ~ 100 Mhz
Nominal velocity of	67%
Propagation delay	≤ 535 ns / 100 m
Delay skew	≤ 45ns / 100 m
Maximum bandwidth	350 Mhz

ALARM CABLE UNSHIELDED 4X22 AWG LSZH

Condusur® USA
Calidad que conduce energía

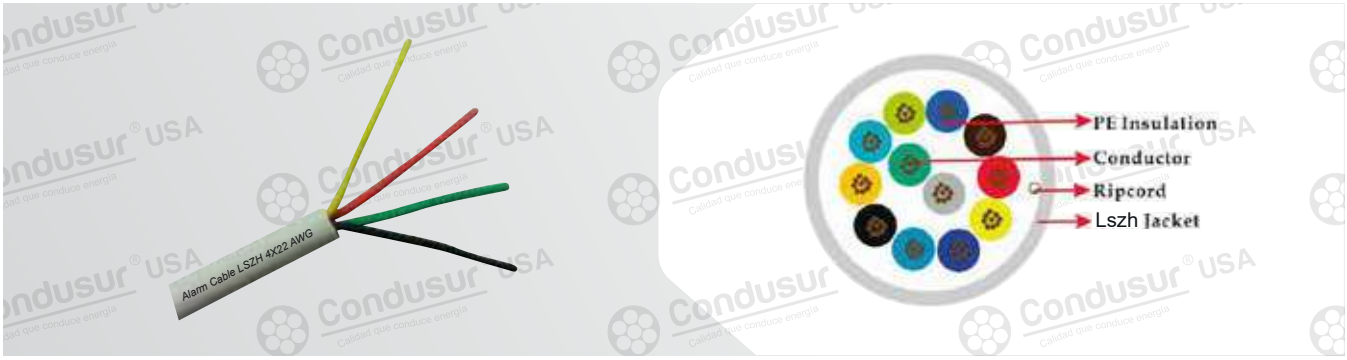

DATOS TÉCNICOS

DESCRIPTION

Unshielded Alarm Cable 4X22awg
LSZH Jacket 1000 ft

FEATURES

- 4Core Alarm Cable
- High Quality CCA Conductors
- Fire Resistance LSZH
- 1000ft Pull Box Packing
- RoHS Compliant
- UL ESTANDAR 2250

APPLICATION

Alarm Signal System Connect
Smoke Detectors / Wiring Of Alarms
Burglar Alarms
CCTV System

MODEL

No	Length	Spec.
110901	1000ft (305m)	22/2
110902	1000ft (305m)	22/4
110903	1000ft (305m)	22/6
110904	1000ft (305m)	22/8
110905	1000ft (305m)	22/10
110906	1000ft (305m)	22/12

SPECIFICATION

Technical Data	
Temperature Rating	-20 C to 60 C
Operating Voltage	300 V/RMS Max.
Application	Alarm System
Conductor	**22awg**
Material	100% copper
Conductor Diameter	4× 7/0.2 mm
Insulation	**PE**
Material	Poly Ethylene
AVG. Thickness	0.2mm
Insulation Diameter	1.05mm
Jacket	**Fire Rated L SZH**
	Baja emisión de humo – cero Halógenos.
AVG. Thickness	0.75 mm
Jacket Diameter	6.2 mm
Color	White
Marking On Jacket	Available
Packing	**Box**
Inner Box	Pull Out Box
Outer Box	Brown Carton

ALARM CABLE UNSHIELDED 4X22 AWG LSZH

Condusur® USA
Calidad que conduce energía

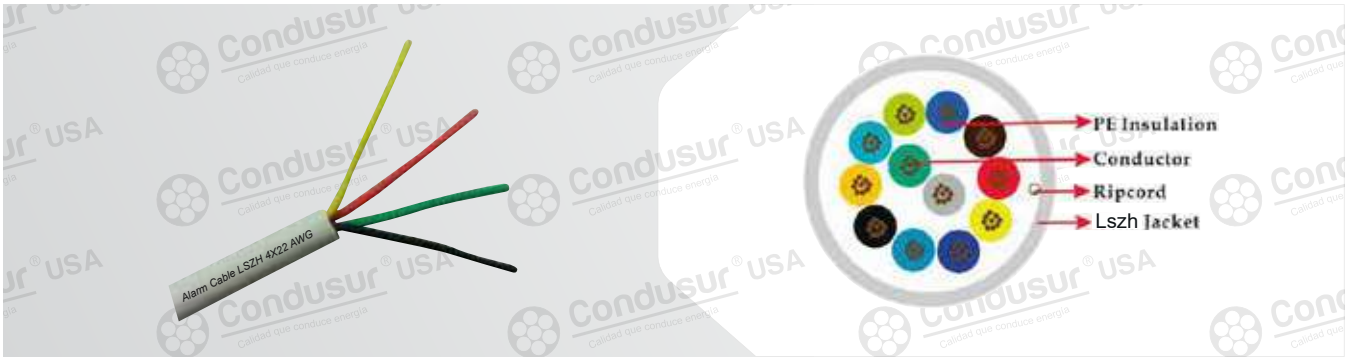

RELATED UNSHIELDED PRODUCTS

Number Of Cores	N/A	10	8	6	4	2
Conductor	Material	Grade C copper	Grade C copper	Grade C copper	Grade C copper	Grade C copper
	Size (mm)	7/0.2	7/0.2	7/0.2	7/0.2	7/0.2
Insulation	Material	PE	PE	PE	PE	PE
	AVG. Thick. (mm)	0.2	0.2	0.2	0.2	0.2
	Diameter (mm)	1.05	1.05	1.05	1.05	1.05
Jacket	Material	PVC	PVC	PVC	PVC	PVC
	AVG. Thick (mm)	0.75	0.75	0.75	0.75	0.75
	Diameter (mm)	5.8	5.4	5	4.5	3.5

4X22 AWG ALARM CABLE UNSHIELDED

Condusur® USA
Calidad que conduce energía



DATOS TÉCNICOS

DESCRIPTION

Unshielded Alarm Cable 4X22awg
PVC Jacket 1000 ft

FEATURES

- 4Core Alarm Cable
- High Quality CCA Conductors
- Fire Resistance PVC
- 1000ft Pull Box Packing
- RoHS Compliant
- UL ESTANDAR 2250

APPLICATION

Alarm Signal System Connect
Smoke Detectors / Wiring Of Alarms
Burglar Alarms
CCTV System

MODEL

No	Length	Spec.
110901	1000ft (305m)	22/2
110902	1000ft (305m)	22/4
110903	1000ft (305m)	22/6
110904	1000ft (305m)	22/8
110905	1000ft (305m)	22/10
110906	1000ft (305m)	22/12

SPECIFICATION

Technical Data	
Temperature Rating	-20 C to 60 C
Operating Voltage	300 V/RMS Max.
Application	Alarm System

Conductor	**22awg**
Material	50% copper - CCA
Conductor Diameter	4× 7/0.2 mm

Insulation	**PE**
Material	Poly Ethylene
AVG. Thickness	0.2mm
Insulation Diameter	1.05mm

Jacket	**Fire Rated PVC**
AVG. Thickness	0.75 mm
Jacket Diameter	6.2mm
Color	White
Marking On Jacket	Available

Packing	**Box**
Inner Box	Pull Out Box
Outer Box	Brown Carton

4X22 AWG ALARM CABLE UNSHIELDED

Condusur® USA
Calidad que conduce energía



RELATED UNSHIELDED PRODUCTS

Number Of Cores	N/A	10	8	6	4	2
Conductor	Material	Grade C copper	Grade C copper	Grade C copper	Grade C copper	Grade C copper
	Size (mm)	7/0.2	7/0.2	7/0.2	7/0.2	7/0.2
Insulation	Material	PE	PE	PE	PE	PE
	AVG. Thick. (mm)	0.2	0.2	0.2	0.2	0.2
	Diameter (mm)	1.05	1.05	1.05	1.05	1.05
Jacket	Material	PVC	PVC	PVC	PVC	PVC
	AVG. Thick (mm)	0.75	0.75	0.75	0.75	0.75
	Diameter (mm)	5.8	5.4	5	4.5	3.5

CABLE GPT (CLASE 5)

Condusur® USA
Calidad que conduce energía



DATOS TÉCNICOS

DESCRIPTION

Cable 20AWG 18AWG 16AWG 14AWG 12AWG 10AWG 8AWG Stranded Copper Cable Full Color

FEATURES

- High Quality Power Cable
- Stranded Bare Copper Conductors
- PVC Insulated
- Voltage 300/500V - 450/750V
- ISO9001CE ROHS FCC

APPLICATION

Building Lighting
Electricity Transmission
Switchgear Wiring

MODEL

No	Length	Spec.
180520	100 Meter	20AWG
180518	100 Meter	18AWG
180516	100 Meter	16AWG
180514	100 Meter	14AWG
180512	100 Meter	12AWG
180510	100 Meter	10AWG
180508	100 Meter	8AWG

SPECIFICATION

Technical Data

Reference Standard — BS6004/IEC 60227

Conductor — **Bare Copper**

Material	Bare Copper (100% Copper)
AWG	20/18/16/14/12/10/8AWG
Conductor Diameter	0.517/0.821/1.31/2.08/3.31/5.26/8.37 mm²

Insulation — **PVC**

Materials — Polyvinyl Chloride

AWG	Avg. Thickness	Insulation Ø
20AWG	0.65	2.5
18AWG	0.7	2.9
16AWG	0.7	3.2
14AWG	0.8	4.0
12AWG	0.8	4.8
10AWG	0.8	5.5
8AWG	1.0	6.5

Color

Red, Black, White, Blue, Green, Pink

Marking

Available

CABLE GPT (CLASE 5)

Condusur® USA
Calidad que conduce energía



DATOS TÉCNICOS

PACKING

Plastic Bag With Sticker
Outer Brown Carton

PERFORMANCE

Mechanical Properties

Temperature Range	During Operation: 70°C ~ 105°C
Voltage Rating	300%500V, 450/750V
Standards	Generally to BS6004

EMECX®
POWER CABLES

NUEVA LINEA

LINEA DE CABLES
EMECX POWER CABLES

100% COBRE

100% CALIDAD

CABLES FPL

EMECX® POWER CABLES

Seguridad Vital.

Sistemas de alarma contra incendios sirven como líneas de vida a los edificios seguros y protegidos. Como uno de los originales fabricantes de cable de alarma de incendio, ***Emecx*** sabe la selección adecuada de los cables es fundamental para efectiva rendimiento de sistema.

Usos: Hospitales, Centros Comerciales, Fabricas, etc.

> **"Calidad que conduce energía.**

PRODUCTOS

- CABLE FPL (2X14) LSZH 100% COBRE
- CABLE FPL (2X16) LSZH 100% COBRE
- CABLE FPL (2X18) LSZH 100% COBRE
- CABLE FPL (4X18) LSZH 100% COBRE
- CABLE FPL (4X22) LSZH 100% COBRE

100% COBRE

LIBRE DE ALOGENO (LSZH)

CABLES FPLR

EMECX® POWER CABLES

Seguridad Vital.

Sistemas de alarma contra incendios sirven como líneas de vida a los edificios seguros y protegidos. Como uno de los originales fabricantes de cable de alarma de incendio, ***Emecx*** sabe la selección adecuada de los cables es fundamental para efectiva rendimiento de sistema.

Usos: Hospitales, Centros Comerciales, Fabricas, etc.

> **Calidad que conduce energía.**

PRODUCTOS

- CABLE FPLR (2X14) LSZH 100% COBRE
- CABLE FPLR (2X16) LSZH 100% COBRE
- CABLE FPLR (2X18) LSZH 100% COBRE
- CABLE FPLR (4X18) LSZH 100% COBRE
- CABLE FPLR (4X22) LSZH 100% COBRE

100% COBRE

LIBRE DE ALOGENO (LSZH)

CABLES
FTP - FPLR

EMECX® POWER CABLES

Seguridad Vital.

Sistemas de alarma contra incendios sirven como líneas de vida a los edificios seguros y protegidos. Como uno de los originales fabricantes de cable de alarma de incendio, ***Emecx*** sabe la selección adecuada de los cables es fundamental para efectiva rendimiento de sistema.

Usos: Hospitales, Centros Comerciales, Fabricas, etc.

> **Calidad que conduce energía.**

PRODUCTOS

- CABLE FTP - FPLR (2X14) LSZH 100% COBRE
- CABLE FTP - FPLR (2X16) LSZH 100% COBRE
- CABLE FTP - FPLR (2X18) LSZH 100% COBRE
- CABLE FTP - FPLR (4X18) LSZH 100% COBRE
- CABLE FTP - FPLR (4X22) LSZH 100% COBRE

100% COBRE

LIBRE DE ALOGENO (LSZH)

CABLES APANTALLADO CHAQUETA LSZH

DATOS TÉCNICOS

DESCRIPCIÓN:

CONDUSUR - INSTRUMENTATION Cable
Cable multiconductor de Audio, control e instrumentación.
Cable apantallado, Chaqueta LSZH - 300V

APLICACIÓN:

Estos cables se utilizan para la instalación en sistemas de señalización, alarma, señales digitales y analógicas (4-20mA) en circuitos de seguridad, medición y monitoreo de presión, temperatura, volumen. Esto es adecuado para la conexión de contactos, detectores y sensores, infrarrojos, así como sistemas de micro ondas o de tecnología mixta al cuadro de distribución. Monitoreo de señales de alarma. Uso: En ambientes cerrados con acceso a gran cantidad de personas (Salas de control, aeropuertos, hospitales, trenes, subterráneos, shoppings, teatros, cines, lugares bailables, entre otras.)

CARACTERISTICAS:

Technical Data

Temperatura	10°C - 105°C de servicio
Tensión	300 Volt.
Norma de fuego	UL STANDARD 1685 - UL2250/CM TIA/EIA 568C.2 (UL) 2196 RoHS
Norma de ausencia de halógenos	IEC 60754-1/2
Norma de transparencia de humos	IEC 61034-2
Toxicidad, Gas Ácido	IEC 60754-1 IEC 60754-2

DESCRIPCIÓN:

Technical Data

Conductor	Extra Flexible 100% cobre
Aislamiento	Chaqueta LSZH (Color Negro) y cordon de apertura
Cable de descarga	Alambra de drenaje (Cobre Estañado Multifilar)
Apantallamiento	Lámina de aluminio con cobertura 100%
Protección	Contra interferencia electromagnetica
Núcleo del cable	2/ 3/ 4/ 6/ 8/ 12/ 14/ 16/ 18/ 20 Cores

CABLES APANTALLADO CHAQUETA LSZH

EMECX® POWER CABLES

DATOS TÉCNICOS

CHAQUETA LSZH

Código	Description	Conductor SPEC. (Number/dia mm)	Insulation nom. thick - diam		Jacket nom. thick - diam		Packing
			mm	mm	mm	mm	
2x14 AWG LSZH	BC conductor screened; Rip cord, drain wire	2*19/0.367	0.37	2.6	0.45	6.4	Box Coil Drum Paper reel Plastic reel
2x16 AWG LSZH		2*19/0.294	0.31	2.1	0.45	5	
2x18 AWG LSZH		2*7/0.38	0.31	1.78	0.45	4.5	
2x20 AWG LSZH		2*7/0.3	0.28	1.48	0.45	3.8	
2x22 AWG LSZH		2*7/0.24	0.26	1.26	0.45	3.4	
2x24 AWG LSZH		2*7/0.19	0.24	1.05	0.45	3.1	
3X14 AWG LSZH		3*19/0.367	0.37	2.6	0.45	6.8	
3X16 AWG LSZH		3*19/0.294	0.31	2.1	0.45	5.3	
3X18 AWG LSZH		3*7/0.38	0.31	1.78	0.45	4.7	
3X20 AWG LSZH		3*7/0.3	0.28	1.48	0.45	4	
3X22 AWG LSZH		3*7/0.24	0.26	1.26	0.45	3.6	
3X24 AWG LSZH		3*7/0.19	0.24	1.05	0.45	3.3	
4X14 AWG LSZH		4*19/0.367	0.37	2.6	0.45	7.5	
4X16 AWG LSZH		4*19/0.294	0.31	2.1	0.45	6.3	
4X18 AWG LSZH		4*7/0.38	0.31	1.78	0.45	5.2	
4X20 AWG LSZH		4*7/0.3	0.28	1.48	0.45	4.3	
4X22 AWG LSZH		4*7/0.24	0.26	1.26	0.45	3.8	
4X24 AWG LSZH		4*7/0.19	0.24	1.05	0.45	3.5	

CABLES APANTALLADO DOBLE CHAQUETA LSZH

EMECX® POWER CABLES

DATOS TÉCNICOS

DESCRIPCIÓN:

CONDUSUR - INSTRUMENTATION Cable
Cable multiconductor de Audio, control e instrumentación.
Cable apantallado, Chaqueta LSZH - 300V

APLICACIÓN:

Estos cables se utilizan para la instalación en sistemas de señalización, alarma, señales digitales y analógicas (4-20mA) en circuitos de seguridad, medición y monitoreo de presión, temperatura, volumen. Esto es adecuado para la conexión de contactos, detectores y sensores, infrarrojos, así como sistemas de micro ondas o de tecnología mixta al cuadro de distribución. Monitoreo de señales de alarma. Uso: En ambientes cerrados con acceso a gran cantidad de personas (Salas de control, aeropuertos, hospitales, trenes, subterráneos, shoppings, teatros, cines, lugares bailables, entre otras.)

CARACTERISTICAS:

Technical Data

Temperatura	10°C - 105°C de servicio
Tensión	300 Volt.
Norma de fuego	UL STANDARD 1685 - UL2250/CM TIA/EIA 568C.2 (UL) 2196 RoHS
Norma de ausencia de halógenos	IEC 60754-1/2
Norma de transparencia de humos	IEC 61034-2
Toxicidad, Gas Ácido	IEC 60754-1 IEC 60754-2

DESCRIPCIÓN:

Technical Data

Conductor	Extra Flexible 100% cobre
Aislamiento	Doble Chaqueta LSZH (Color Negro) y cordon de apertura
Cable de descarga	Alambra de drenaje (Cobre Estañado Multifilar)
Apantallamiento	Lámina de aluminio con cobertura 100%
Protección	Contra interferencia electromagnetica
Núcleo del cable	2/ 3/ 4/ 6/ 8/ 12/ 14/ 16/ 18/ 20 Cores

CABLES APANTALLADO DOBLE CHAQUETA LSZH

EMECX® POWER CABLES

DATOS TÉCNICOS

DOBLE CHAQUETA LSZH

Código	Description	Conductor SPEC. (Number/dia mm)	Insulation nom. thick - diam		Jacket nom. thick - diam		Packing
			mm	mm	mm	mm	
2x14 AWG LSZH	BC conductor screened; Rip cord, drain wire	2*19/0.367	0.37	2.6	0.45	6.4	Box Coil Drum Paper reel Plastic reel
2x16 AWG LSZH		2*19/0.294	0.31	2.1	0.45	5	
2x18 AWG LSZH		2*7/0.38	0.31	1.78	0.45	4.5	
2x20 AWG LSZH		2*7/0.3	0.28	1.48	0.45	3.8	
2x22 AWG LSZH		2*7/0.24	0.26	1.26	0.45	3.4	
2x24 AWG LSZH		2*7/0.19	0.24	1.05	0.45	3.1	
3X14 AWG LSZH		3*19/0.367	0.37	2.6	0.45	6.8	
3X16 AWG LSZH		3*19/0.294	0.31	2.1	0.45	5.3	
3X18 AWG LSZH		3*7/0.38	0.31	1.78	0.45	4.7	
3X20 AWG LSZH		3*7/0.3	0.28	1.48	0.45	4	
3X22 AWG LSZH		3*7/0.24	0.26	1.26	0.45	3.6	
3X24 AWG LSZH		3*7/0.19	0.24	1.05	0.45	3.3	
4X14 AWG LSZH		4*19/0.367	0.37	2.6	0.45	7.5	
4X16 AWG LSZH		4*19/0.294	0.31	2.1	0.45	6.3	
4X18 AWG LSZH		4*7/0.38	0.31	1.78	0.45	5.2	
4X20 AWG LSZH		4*7/0.3	0.28	1.48	0.45	4.3	
4X22 AWG LSZH		4*7/0.24	0.26	1.26	0.45	3.8	
4X24 AWG LSZH		4*7/0.19	0.24	1.05	0.45	3.5	

CABLE UTP CAT 6 CONNECTIVITY LSZH

EMECX® POWER CABLES

DATOS TÉCNICOS

DESCRIPTION

UTP CAT6 4Pair 23AWG Solid Bare Copper
LSZH Jacket 1000ft

FEATURES

- High-Performance Data Cable
- CAT6 Unshielded Twisted Pairs
- UL ISO9001 ROHS CE FCC IEC
- Standar Flame Test UL E484639 - 1666
- LSZH Jacket 23AWG Solid Copper
- Exceeds TIA/EIA-568C, ISO/IEC 11801

APPLICATION

High Speed Horizontal Cabling
100 Mbps TPDDI , 1000 Base T , 622 Mbps ATM
IEEE802.3/IEEE802.5 , 10 Base-T , 100 Base-T4
1000 Base-X , 100 Base-VG , Gigabit Ethernet

MODEL

No	Length	Color
120200L	1000ft(305m)	Gray
120201L	1000ft(305m)	White
120202L	1000ft(305m)	Red
120203L	1000ft(305m)	Orange
120204L	1000ft(305m)	Yellow
120205L	1000ft(305m)	Green
120206L	1000ft(305m)	Blue

SPECIFICATION

Technical Data

Rated Temperature	70 °C - 105 °C
Rated Voltage	30V
Reference Standard	EIA/TIA 568 & ISO/IEC 11801

Conductor — **Bare Copper**

Material	Bare Copper (100% Copper)
AWG	23 AWG
Conductor Diameter	4 × 2 × 1/0.57 ± 0.01mm

Insulation — **LSZH**

AVG. Thickness	0.21mm
Insulation Diameter	1.01 ± 0.01mm

High twisted & Ripcord — **Yes**

Separator — **PP**

Jacket — **LSZH**

AVG. Thickness	0.58 ± 0.01mm
Outer Diameter	6.30 ± 0.02mm
Color	Available
Marking	Available

Color of Pairs

Pair 1	Blue	White-Blue
Pair 2	Orange	White-Orange
Pair 3	Green	White-Green
Pair 4	Brown	White-Brown

CABLE UTP CAT 6 CONNECTIVITY LSZH

EMECX® POWER CABLES

DATOS TÉCNICOS

PACKING

Inner box : Pull out boxse-T
Outer box : Brown Carton

PERFORMANCE

Mechanical Properties

LSZH Tensile Strength (Mpa)	≥ 13.8
Bending Radius	≥ 4xOD (without load)
Temperature Range	During Operation: -40°C~ 75°C

Electrical Properties

DC resistance	Max 7.2Ω/100m at 20 °C
Max. Con. DC Resistance	95 ohms/km at 21 °C
1.0 - 100 MHz Impedance	100 ± 15 (Ohms)
100 - 250 MHz Impedance	100 ± 15 (Ohms)
250 - 550 MHz Impedance	100 ± 35 (Ohms)
1.0 - 250 MHz Delay Skew	≤ 45
Maximum Bandwidth	550 Mhz
Pair-to-ground Cap.	≤ 330
Resistance Unbalance	≤ 5%

CABLE UTP CAT 5E CONNECTIVITY LSZH

EMECX® POWER CABLES

DATOS TÉCNICOS

DESCRIPTION

UTP CAT5E 4 Pair 24AWG 1000ft
Solid Bare Copper LSZH Jacket

FEATURES

- High-Performance Data Cable
- CAT5E Unshielded Twisted Pairs
- UL ISO9001 ROHS CE FCC IEC
- Standar Flame Test UL E484639 - 1666
- 24AWG Solid Copper Conductors
- TIA/EIA-568B.2, ISO/IEC 11801

APPLICATION

IEEE 802.3: 1000Base-T; 100Base-T; 10Base-T
IEEE 802.5: 4/6 Mbps Token Ring
Structure Cabling ,155Mbps ATM , ISDN
Gigabit Ethernet

MODEL

No	Length	Color
120200L	1000ft(305m)	Gray
120201L	1000ft(305m)	White
120202L	1000ft(305m)	Red
120203L	1000ft(305m)	Orange
120204L	1000ft(305m)	Yellow
120205L	1000ft(305m)	Green
120206L	1000ft(305m)	Blue

SPECIFICATION

Technical Data

DC resistance	Max 9.38 Ω / 100 m
Rated Voltage	30V
Reference Standard	EIA/TIA 568 & ISO/IEC 11801

Conductor — **Bare Copper**

Material	Bare Copper (100% Copper)
AWG	23 AWG
Conductor Diameter	4 × 2 × 1/0.57 ± 0.01mm

Insulation — **LSZH**

Material	PE
AVG. Thickness	0.21 ± 0.01 mm
Insulation Diameter	0.90 ± 0.01mm

High twisted & Ripcord — **Yes**

Jacket — **LSZH**

AVG. Thickness	0.56 mm
Outer Diameter	5.2 ± 0.1mm
Color	Available
Marking	Available

Color of Pairs

Pair 1	Blue	White-Blue
Pair 2	Orange	White-Orange
Pair 3	Green	White-Green
Pair 4	Brown	White-Brown

CABLE UTP CAT 5E CONNECTIVITY LSZH

DATOS TÉCNICOS

PACKING

Inner box: Pull out boxse-T
Outer box: Brown Carton

PERFORMANCE

Mechanical Properties

Bending RadiusBending Radius	≥ 4xOD(without load)
Temperature range during operation:	-40°C ~ 75°C
Reference Standard during installation:	0°C ~ 60°C

Electrical Properties

DC resistance	Max 9.38 Ω / 100 m at 20 °C
Insulation Resistance	5000mΩ/km
Resistance unbalance	Max 5 % at 20 °C
Mutual capacitance	Max 5.6 nf / 100 m at 1kHz
Cap. unbalance to ground	Max 330 pf / 100 m at 1kHz
Characteristics impedance	(100±15) Ω at 1 ~ 100 Mhz
Nominal velocity of	67%
Propagation delay	≤ 535 ns / 100 m
Delay skew	≤ 45ns / 100 m
Maximum bandwidth	350 Mhz

INDECO

empresa Nexans

LINEA DE CABLES

100% COBRE

100% CALIDAD

TW-80 AWG

W. (+51) 955 232 324
E. yllaconzayasociados@hotmail.com

DATOS TÉCNICOS

DESCRIPCIÓN

Conductores de cobre electrolítico recocido, sólido, cableado ó flexible. Aislamiento de PVC en doble capa hasta 10 AWG y 6 mm. Aislamiento en una capa desde 8 AWG y 10 mm2

Aplicación

Aplicación general en instalaciones fijas; edificaciones, interior de locales con ambiente seco o húmedo, etc. Generalmente se instalan en tubos conduit.

Caracteristicas

Buena resistencia dieléctrica, resistencia a la humedad, productos químicos, grasas, aceite y al calor hasta la temperatura de servicio. Retardante a la llama.

Marca	Codigo
INDECO S.A	TW-80 450/750 V

Calibre	
1.5 mm² - 300 mm²	16 AWG - 350MCM

Embalaje

De 1.5 a 10 mm²:	En rollos estándar de 100 metros.
De 10 a 300 mm²:	En carretes de madera.

Color

De 1.5 a 10 mm²:	Amarillo, azul, blanco, negro, rojo y verde.
Mayores de 16 mm²:	Solo en color negro.

Normas

NTP 370.250
NTP 370.252

Libre de plomo	Tensión nominal de servicio Uo/U	No propagación de la llama	Resistencia a aceites	Temperatura máxima operación
si	**450 / 750V**	**UL VW1**	**Resistencia al aceite II**	**80 °C**

TW-80 AWG

W. (+51) 955 232 324
E. yllaconzayasociados@hotmail.com

DATOS TÉCNICOS

Características Eléctricas	
Rigidez dieléctrica	2.5 KV
Tiempo rigidez dielectrica Vca la aislamiento	5.min.
Características de uso	
No propagación de la llama	UL VW1
Resistencia a aceites	Resistencia al aceite II
Temperatura máxima operación	80 °C
Temperatura de sobrecarga de emergencia	100 °C
Temperatura máxima del conductor en corto-circuito	160 °C

DATOS DIMENSIONALES

ITEM	Calibre	N° total alambre	Diam. Conductor Min.	Espes. Aislam.	Diam. Nom. Exterior	Peso aprox.
	AWG		mm	mm	mm	kg/km
01	16	1	1.23	0.7	2.8	17
02	14	1	1.57	0.8	3.3	25
03	14	7	1.75	0.8	3.4	27
04	12	1	1.98	0.8	3.7	37
05	12	7	2.2	0.8	3.9	39
06	10	1	2.5	0.8	4.2	55
07	10	7	2.78	0.8	4.5	59
08	8	1	3.15	1.0	5.3	88
09	8	7	3.33	1.0	5.4	96

DATOS ELÉCTRICOS

ITEM	Calibre	N° total alambre	Max. DC Resist. Cond. 20°C	Amperaje aire 30°C	Amperaje ducto 30°C
	AWG		Ohm/km	A	A
01	16	1	14.3	15	12
02	14	1	8.97	25	20
03	14	7	8.97	25	20
04	12	1	5.65	30	25
05	12	7	5.65	30	25
06	10	1	3.547	40	30
07	10	7	3.547	40	30
08	8	1	2.231	60	40
09	8	7	2.231	60	40

THW-90 AWG

W. (+51) 955 232 324
E. yllaconzayasociados@hotmail.com

DATOS TÉCNICOS

DESCRIPCIÓN

Conductores de cobre electrolítico recocido, sólido, cableado ó flexible. Aislamiento de PVC.

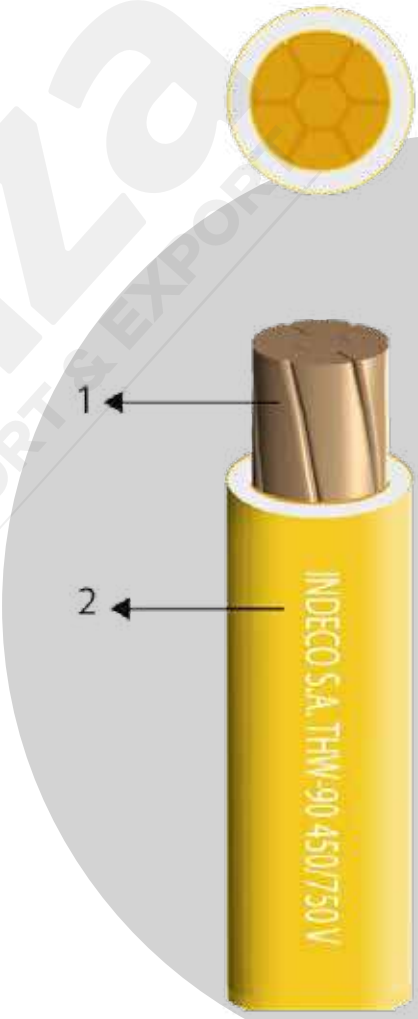

Aplicación

En instalaciones fijas, edificaciones, interior de locales con ambiente seco o húmedo, conexiones de tableros de control y en toda instalacion que requieran mayor capacidad de corriente al TW-80.

Caracteristicas

Buena resistencia dieléctrica, resistencia a la humedad, productos químicos, grasas, aceite y al calor hasta la temperatura de servicio. Retardante a la llama.

Marca	Codigo
INDECO S.A	THW-90 450/750 V

Calibre

2.5 mm² - 500 mm²

Embalaje

De 2.5 a 10 mm²:	En rollos estándar de 100 metros.
De 16 a 500 mm²:	En carretes de madera.

Color

De 2.5 a 10 mm²:	Amarillo, azul, blanco, negro, rojo y verde.
Mayores de 16 mm²:	Solo en color negro.

Normas

NTP 370.250
NTP 370.252

Libre de plomo	Tensión nominal de servicio Uo/U	No propagación de la llama	Resistencia a aceites	Temperatura máxima operación
si	**450 / 750V**	**UL VW1**	**Resistencia al aceite II**	**90 °C**

THW-90 AWG

W. (+51) 955 232 324
E. yllaconzayasociados@hotmail.com

DATOS TÉCNICOS

Características de uso	
Temperatura máxima del conductor en corto-circuito	250 °C

DATOS ELÉCTRICOS

ITEM	Calibre	N° total alambre	Diam. Conductor Min.	Min. Espes. Aislam.	Diam. Nom. Exterior	Peso aprox.
	AWG		mm	mm	mm	kg/km
01	8	7	3.33	1.1	5.6	97
02	10	7	2.78	0.8	4.5	59
03	12	7	2.2	0.8	3.9	40
04	14	7	1.75	0.8	3.4	27

DATOS ELÉCTRICOS

ITEM	Calibre	Max. DC Cond. 20°C	Amperaje aire 30°C	Amperaje ducto 30°C
	AWG	Ohm/km	A	A
01	8	2.231	70	50
02	10	3.547	50	35
03	12	5.65	35	25
04	14	8.97	30	20

LISTA DE PRODUCTOS

Ref. Nexans	Nombre	Calibre	Diam. Conductor	Min. Espes. Aislam.	Diam. Nom. Exterior	Peso aprox.
		AWG	mm	mm	mm	kg/km
P00000945-5	THW-90 14 AWG	14	1.75	0.8	3.4	27
P00000105-3	THW-90 12 AWG	12	2.2	0.8	3.9	40
P00000944-2	THW-90 10 AWG	10	2.78	0.8	4.5	59
P00014407-1	THW-90 8 AWG	8	3.33	1.1	5.6	97

FREETOX NH-80

W. (+51) 955 232 324
E. yllaconzayasociados@hotmail.com

DATOS TÉCNICOS

DESCRIPCIÓN

Conductor de cobre electrolítico recocido, sólido o cableado.
Aislamiento de compuesto termoplástico no halogenado HFFR.

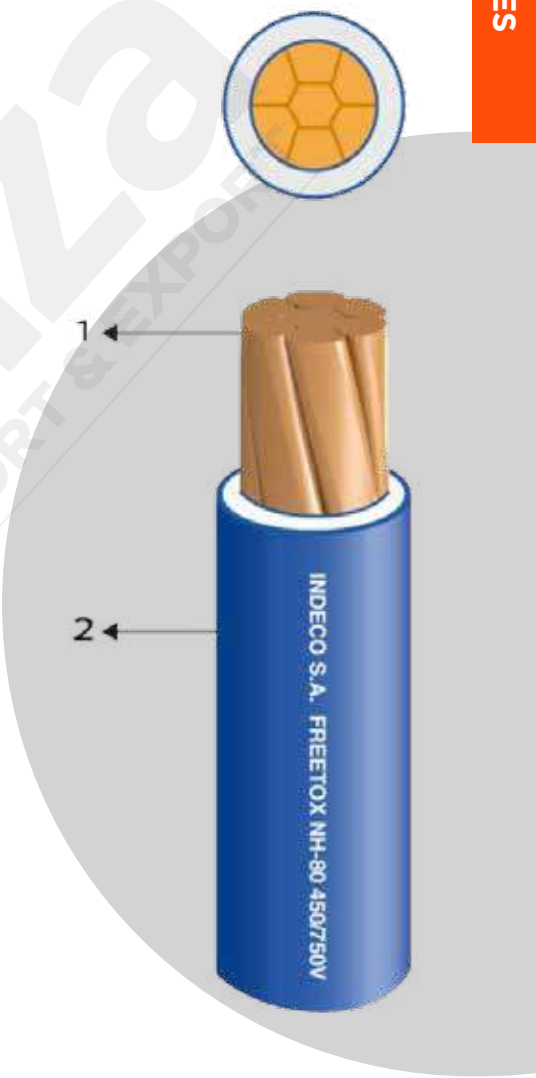

Aplicación

Aplicación especial en aquellos ambientes poco ventilados en los cuales ante un incendio, lasemisiones de gases tóxicos, etc, pone en peligro la vida y destruye equipos eléctricos y electrónicos

Caracteristicas

Es retardante a la llama, baja emisión de humos tóxicos y libre de halógenos.

Marca	Codigo
INDECO S.A	FREETOX NH-80 450/750 V

Calibre

1.5 mm² - 300 mm²

Embalaje

De 1.5 a 10 mm²:	En rollos estándar de 100 metros.
De 16 a 300 mm²:	En carretes de madera.

Color

De 1.5 a 10 mm²:	blanco, negro, rojo, azul, amarillo y verde.
Mayores de 10 mm²:	sólo en color negro.

Normas

NTP 370.252
IEC 60754-2
IEC 60332-3 CAT. C

Libre de halógenos **IEC 60754 - 1**

Libre de plomo **SI**

Tensión nominal de servicio Uo/U **450 / 750 V**

Toxicidad de los gases **Baja Toxicidad IEC 60684 - 2**

Toxicidad de los gases **Baja PH Corrosividad IEC 60754 - 2**

Densidad de los humos **IEC 61034 - 2**

No propagación de la llama **IEC 60332 - 1- 2 FT1**

No propagación del incendio **IEC 60332 - 3 - 24 Cat.C**

FREETOX NH-80

W. (+51) 955 232 324
E. yllaconzayasociados@hotmail.com

DATOS TÉCNICOS

Características Eléctricas	
Tiempo rigidez dielectrica Vca la aislamiento	5.min.
Características de uso	
Toxicidad de los gases	Baja Toxicidad IEC 60684-2
Corrosividad de los gases	Baja PH Corrosividad IEC 60754-2
Densidad de los humos	IEC 61034-2
No propagación de la llama	IEC 60332-1-2; FT1
No propagación del incendio	IEC 60332-3-24 Cat C
Temperatura máxima operación	80 °C
Temperatura de sobrecarga de emergencia	100 °C
Temperatura máxima del conductor en corto-circuito	160 °C

DATOS

Calibre Conductor	N° Hilos	Diam. Hilo	Diam. Conductor	Espesor Aislamiento	Diam. Exterior	Peso	Re. Elect. Max. CC	Amperaje	
mm		mm	mm	mm	mm	kg/km	ohm/km	Aire	Ducto
1.5	7	0.52	1.50	0.7	2.9	20	12.1	18	14
2.5	7	0.66	1.92	0.8	3.5	31	7.41	30	24
4	7	0.84	2.44	0.8	4.0	46	4.61	35	31
6	7	1.02	2.98	0.8	4.6	65	3.08	50	39
10	7	1.33	3.99	1.0	6.0	110	1.83	74	51
16	7	1.69	4.67	1.0	6.7	167	1.15	99	68
25	7	2.13	5.88	1.2	8.3	262	0.727	132	88
35	7	2.51	6.92	1.2	9.3	356	0.524	165	110
50	19	1.77	8.15	1.4	11.0	480	0.387	204	138
70	19	2.13	9.78	1.4	12.6	678	0.268	253	165
95	19	2.51	11.55	1.6	14.8	942	0.193	303	198
120	37	2,02	13.00	1.6	16.2	1174	0.153	352	231
150	37	2.24	14.41	1.8	18.0	1443	0.124	413	264
185	37	2.51	16.16	2.0	20.2	1809	0.0991	473	303
240	37	2.87	18.51	2.2	22.9	2368	0.0754	528	352
300	37	3.22	20.73	2.4	25.5	2963	0.0601	633	391

FREETOX NHX-90 (LSOHX-90)

W. (+51) 955 232 324
E. yllaconzayasociados@hotmail.com

INDECO
empresa Nexans

DATOS TÉCNICOS

DESCRIPCIÓN

Conductor de cobre electrolítico recocido, sólido o cableado.
Aislamiento de compuesto termoestable no halogenado.

Aplicación

Aplicación especial en aquellos ambientes poco ventilados en los cuales ante un incendio, lasemisiones de gases tóxicos, etc, pone en peligro la vida y destruye equipos eléctricos y electrónicos

Caracteristicas

Alta resistencia dieléctrica, es retardante a la llama, baja emisión de humos tóxicos y libre de halógenos.

Marca	Codigo
INDECO S.A	FREETOX NHX-90 (LSOHX-90) 450/750 V

Calibre

2.5 mm² – 300 mm²

Embalaje

De 2.5 a 6 mm²:	En rollos estándar de 100 metros.
De 10 a 300 mm²:	En carretes de madera.

Color

De 2.5 a 6 mm²:	blanco, negro, rojo, azul, amarillo y verde.
Mayores de 10 mm²:	solo en color negro.

Normas

NTP 370.252
IEC 60332-3 CAT. C
IEC 60754-2

Libre de halógenos **IEC 60754 - 1**

Libre de plomo **SI**

Tensión nominal de servicio Uo/U **450 / 750 V**

Toxicidad de los gases **Baja Toxicidad IEC 60684 - 2**

Toxicidad de los gases **Baja PH Corrosividad IEC 60754 - 2**

Densidad de los humos **IEC 61034 - 2**

No propagación de la llama **IEC 60332 - 1- 2 FT1**

No propagación del incendio **IEC 60332 - 3 - 24 Cat.C**

FREETOX NHX-90 (LSOHX-90)

W. (+51) 955 232 324
E. yllaconzayasociados@hotmail.com

INDECO
empresa Nexans

DATOS TÉCNICOS

Calibre Conductor	N° Hilos	Diam. Hilo	Diam. Conductor	Espesor Aislamiento	Diam. Exterior	Peso	Re. Elect.Max. CC 20°C	Amperaje	
mm		mm	mm	mm	mm	kg/km	ohm/km	Aire	Ducto
2.5	7	0.66	1.92	0.8	3.5	32	7.41	37	27
4	7	0.84	2.44	0.8	4.0	48	4.61	45	34
6	7	1.02	2.98	0.8	4.6	67	3.08	61	44
10	7	1.33	3.99	1.1	6.2	116	1.83	88	62
16	7	1.69	4.67	1.1	6.9	174	1.15	124	85
25	7	2.13	5.88	1.1	8.1	265	0.727	158	107
35	7	2.51	6.92	1.1	9.1	359	0.524	197	135
50	7	1.77	8.15	1.4	11.0	489	0.387	245	160
70	19	2.13	9.78	1.4	12.6	689	0.268	307	203
95	19	2.51	11.55	1.4	14.4	942	0.193	375	242
120	37	2.02	13.00	1.7	16.4	1197	0.153	437	279
150	37	2,24	14.41	1.7	17.8	1456	0.124	501	318
185	37	2.51	16.16	1.7	19.6	1809	0.0991	586	361
240	37	2.87	18.51	1.7	21.9	2353	0.0754	654	406
300	37	3.22	20.73	2	24.7	2959	0.0601	767	462

Grupo Ylla IMPORT & EXPORT

FREETOX N2XOH

W. (+51) 955 232 324
E. yllaconzayasociados@hotmail.com

INDECO
empresa Nexans

DATOS TÉCNICOS

DESCRIPCIÓN

Aislamiento de polietileno reticulado (XLPE), cubierta externa hecha a base de un compuesto Libre de Halógenos HFFR.



Aplicación

En redes eléctricas de distribución de baja tensión, en urbanizaciones, Instalaciones industriales. Ambientes poco ventilados en los cuales ante un incendio, emisiones de gases tóxicos, etc pone en peligro la vida y destruye equipos eléctricos

Caracteristicas

El cable reúne magníficas propiedades eléctricas y mecánicas. El aislamiento de polietileno reticulado permite mayor capacidad de corriente en cualquier condición de operación.

Marca	Codigo
INDECO S.A	FREETOX N2XOH 0.6/1 KV

Calibre

4 mm² – 500 mm²

Embalaje

En carretes de madera, en longitudes requeridas.

Color

Aislamiento:	Negro, blanco, rojo.
Cubierta:	Negro.

Normas

IEC 60754-2	IEC 60332-3 CAT. A
NTP-IEC 60502-1	

Libre de halógenos
IEC 60754 - 1

Libre de plomo
SI

Tensión nominal de servicio Uo/U
450 / 750 V

Toxicidad de los gases
Baja Toxicidad IEC 60684 - 2

Toxicidad de los gases
Baja PH Corrosividad IEC 60754 - 2

Densidad de los humos
IEC 61034 - 2

No propagación de la llama
IEC 60332 - 1- 2 FT1

No propagación del incendio
IEC 60332 - 3 - 24 Cat.C

FREETOX N2XOH

W. (+51) 955 232 324
E. yllaconzayasociados@hotmail.com

DATOS TÉCNICOS

Calibre	N° Hilos	Espesores		Diam. Exterior	Peso	Capacidad de corriente		
		Aislamiento	Cubierta					
N° x mm		mm	mm	mm	kg/km	Enterrado	Aire	Ducto
1 x 4	7	0.7	0.9	5.8	64	65	55	55
1 x 6	7	0.7	0.9	6.3	86	85	65	68
1 x 10	7	0.7	0.9	7.1	128	115	90	95
1 x 16	7	0.7	0.9	8.0	189	155	125	125
1 x 25	7	0.9	0.9	9.7	287	200	160	160
1 x 35	7	0.9	0.9	10.7	384	240	200	195
1 x 50	19	1.0	0.9	12.1	507	280	240	230
1 x 70	19	1.1	0.9	14.0	713	345	305	275
1 x 95	19	1.1	1.0	16.0	975	415	375	330
1 x 120	37	1.2	1.0	17.6	1216	470	435	380
1 x 150	37	1.4	1.1	19.6	1497	520	510	410
1 x 185	37	1.6	1.2	22.1	1879	590	575	450
1 x 240	37	1.7	1.2	24.6	2436	690	690	525
1 x 300	37	1.8	1.3	27.2	3040	775	790	600
1 x 400	61	2.0	1.4	30.6	3877	895	955	680
1 x 500	61	2.2	1.5	34.3	4931	1010	1100	700

FREETOX N2XOH TRIPLE

W. (+51) 955 232 324
E. yllaconzayasociados@hotmail.com

INDECO
empresa Nexans

DATOS TÉCNICOS

DESCRIPCIÓN

Conductores de cobre electrolítico recocido, cableado (comprimido o compactado). Aislamiento de polietileno reticulado (XLPE), cubierta externa hecha a base de un compuesto Libre de Halógenos HFFR



Aplicación

En redes eléctricas de distribución de baja tensión, en urbanizaciones, Instalaciones industriales. En instalaciones fijas, en ambientes interiores (en bandejas, canaletas, etc.)

Caracteristicas

El cable reúne magníficas propiedades eléctricas y mecánicas.
El aislamiento de polietileno reticulado permite mayor capacidad de corriente en cualquier condición de operación.

Marca	Codigo
INDECO S.A	FREETOX N2XOH

Calibre

6 mm² – 300 mm²

Embalaje

En carretes de madera; en longitudes requeridas.

Color

Aislamiento:	Natural.
Cubierta:	Negro, rojo, blanco.

Normas

IEC 60754-2	IEC 60332-3 CAT. A
NTP-IEC 60502-1	

Libre de halógenos
IEC 60754 - 1

Libre de plomo
SI

Tensión nominal de servicio Uo/U
450 / 750 V

Toxicidad de los gases
Baja Toxicidad IEC 60684 - 2

Toxicidad de los gases
Baja PH Corrosividad IEC 60754 - 2

Densidad de los humos
IEC 61034 - 2

No propagación de la llama
IEC 60332 - 1- 2 FT1

No propagación del incendio
IEC 60332 - 3 - 24 Cat.C

FREETOX N2XOH TRIPLE

W. (+51) 955 232 324
E. yllaconzayasociados@hotmail.com

DATOS TÉCNICOS

Calibre	N° Hilos	Espesores		Dimenciones		Peso	Capacidad de corriente		
		Aislamiento	Cubierta	Alto	Ancho				
N° x mm		mm	mm	mm	mm	kg/km	Enterrado	Aire	Ducto
3 - 1 x 6	7	0.7	0.9	6.5	19.2	260	85	65	68
3 - 1 x 10	7	0.7	0.9	7.2	21.3	388	115	90	95
3 - 1 x 16	7	0.7	0.9	8.2	24.2	569	155	125	125
3 - 1 x 25	7	0.9	0.9	9.8	29.1	864	200	160	160
3 - 1 x 35	7	0.9	0.9	10.9	32.3	1154	240	200	195
3 - 1 x 50	19	1.0	0.9	12.3	36.6	1526	280	240	225
3 - 1 x 70	19	1.1	0.9	14.1	42.1	2143	345	305	275
3 - 1 x 95	19	1.1	1.0	16.1	48.0	2932	415	375	330
3 - 1 x 120	37	1.2	1.0	17.8	53.0	3653	470	435	380
3 - 1 x 150	37	1.4	1.1	19.8	59.0	4495	520	510	410
3 - 1 x 185	37	1.6	1.2	22.2	66.3	5644	590	575	450
3 - 1 x 240	37	1.7	1.2	24.8	74.0	7315	690	690	525
3 - 1 x 300	37	1.8	1.3	27.4	81.8	9128	775	790	600

Grupo Yllaconza IMPORT & EXPORT

NPT
CABLE VULCANIZADO

W. (+51) 955 232 324
E. yllaconzayasociados@hotmail.com

INDECO
empresa Nexans

DATOS TÉCNICOS

DESCRIPCIÓN

Dos, tres o cuatro conductores de cobre electrolítico recocido, flexible, cableado en haz, aislados con PVC, conductores cableados, relleno de PVC y cubierta exterior común de PVC.

Aplicación

En aparatos o equipos sujetos a desplazamientos, arrollamientos o vibraciones y para todo tipo de instalaciones móviles; también se puede usar en embarcaciones navales.

Caracteristicas

Gran flexibilidad, terminación compacta, resistente a la abrasión y humedad. Retardante a la llama.

Marca	Codigo
INDECO S.A	NPT 0.6/1 KV

Calibre

10 AWG – 500 MCM.

Embalaje

8 AWG - 500 MCM.	En carretes de madera
10 AWG.	En rollos estándar de 100 metros.

Color

2 conductores:	blanco y negro.
3 conductores:	blanco, negro y rojo.
4 conductores:	blanco, negro, rojo y amarillo.

Normas

NTP-IEC 60502-1

Libre de plomo	Tensión nominal de servicio Uo/U	No propagación de la llama	Resistencia a aceites	Temperatura máxima operación
si	**450 / 750V**	**UL VW1**	**Resistencia al aceite II**	**90 °C**

NPT
CABLE VULCANIZADO

W. (+51) 955 232 324
E. yllaconzayasociados@hotmail.com

INDECO
empresa Nexans

DATOS TÉCNICOS

Calibre	N° Hilos	Diam. Hilo	Diam. Conductor	Espesores Aislamiento	Espesores Cubierta	Diam. Exterior	Peso	Amperaje
N° x AWG		mm	mm	mm	mm	mm	kg/km	A
2 x 8	154	0.255	3.88	1	1.8	17.1	452	40
2 x 6	259	0.251	4.96	1	1.8	19.3	624	55
3 x 8	154	0.255	3.88	1	1.8	18.1	543	35
3 x 6	259	0.251	4.96	1	1.8	20.4	754	45
3 x 4	161	0.402	6.26	1.2	1.8	24.1	1109	60
3 x 2	256	0.402	7.86	1.2	1.8	27.9	1608	80
3 x 1/0	1064	0.251	10.11	1.4	2	34.1	2456	100
3 x 2/0	1311	0.251	11.22	1.4	2.1	36.7	2930	116
4 x 10	98	0.255	2.90	1	1.8	17.3	462	21
4 x 8	154	0.255	3.88	1	1.8	19.6	657	30
4 x 6	259	0.251	4.96	1	1.8	22.2	923	40
4 x 4	161	0.402	6.26	1.2	1.8	26.8	1394	55
4 x 2	256	0.402	7.86	1.2	1.9	30.8	2010	75
4 x 1/0	1064	0.251	10.11	1.4	2.2	37.8	3094	90
4 x 2/0	1311	0.251	11.22	1.4	2.3	40.7	3696	102
4 x 3/0	1634	0.251	12.53	1.6	2.4	45.3	4587	116
4 x 4/0	2072	0.251	14.13	1.6	2.6	50.0	5678	137

Grupo Yllaconza IMPORT & EXPORT

CONDUCTORES COBRE DESNUDO

W. (+51) 955 232 324
E. yllaconzayasociados@hotmail.com

INDECO
empresa Nexans

DATOS TÉCNICOS

DESCRIPCIÓN

Conductores de cobre electrolítico de 99.99% de pureza mínima, recocido, semiduro y duro. Sólidos (alambres) y cableados concéntricamente.



Aplicación

Alambres duros:	Circuitos aéreos de comunicación telegráficas y otros usos.
Alambres recocidos:	En sistemas de puesta a tierra.
Cables duros:	En líneas aéreas de transmisión y redes de distribución.
Cables recocidos:	En sistemas de puesta a tierra, protección de equipos y aplicaciones de uso general.

Caracteristicas

Alta resistencia a la corrosión en zonas con atmósfera salina y en zonas industriales con humos y vapores corrosivos.

Marca

INDECO S.A

Calibre

Alambres: 1.5 mm² - 16 mm².
Cables: 6 mm² - 240 mm².

Embalaje

En carretes de madera; en longitudes requeridas.

grupo yllaconza IMPORT & EXPORT

Libre de plomo	Tensión nominal de servicio Uo/U	No propagación de la llama	Resistencia a aceites	Temperatura máxima operación
si	**450 / 750V**	**UL VW1**	**Resistencia al aceite II**	**90 °C**

CONDUCTORES COBRE DESNUDO

W. (+51) 955 232 324
E. yllaconzayasociados@hotmail.com

INDECO
empresa Nexans

DATOS TÉCNICOS

Calibre	N° Hilos	Diam. Hilo	Diam. Conductor	Peso	Blando R. Electrico	Duro R. Tracción	R. Electrica	Amperaje
mm		mm	mm	kg/km	ohm/km	kn	ohm/km	A
6	7	1.04	3.1	53	3.02	2.4	3.14	77
10	7	1.35	4	90	1.79	4	1.87	106
16	7	1.69	5.1	143	1.13	6.3	1.17	141
25	7	2.13	6.4	226	0.713	9.9	0.741	188
35	7	2.51	7.5	314	0.514	13.6	0.534	229
50	19	1.77	8.9	424	0.380	18.8	0.395	277
70	19	2.13	10.6	613	0.263	26.9	0.273	348
95	19	2.51	12.5	851	0.189	36.9	0.197	425
120	37 / 19	2.02 / 2.82	14.1	1074	0.150	46.7	0.156	495
150	37	2.24	15.7	1320	0.122	58	0.126	558
185	37	2.51	17.6	1657	0.0972	71.9	0.101	642
240	61	2.24	20.1	2176	0.074	95.6	0.0769	760

Grupo Yllaconza IMPORT & EXPORT

TF - 70 (CTM)
CABLE MELLIZO

W. (+51) 955 232 324
E. yllaconzayasociados@hotmail.com

INDECO
empresa Nexans

DATOS TÉCNICOS

DESCRIPCIÓN

Para aparatos fijos que pueden ser desplazados.

Aplicación

Para lámparas o aparatos fijos que pueden ser desplazados. Ejemplo: licuadoras, batidoras, refrigeradoras.

Caracteristicas

Resistencia a la humedad. No propaga la llama.

Marca	Codigo
INDECO S.A	TFM - 70 (CTM)

Embalaje

Rollos de 100 metros.

Color

Blanco

Normas

NTP 370.250
IEC 60228
NTP 370.252

Flexibilidad del conductor **Flexible Clase 5**	Libre de plomo **SI**	Tensión nominal de servicio Uo/U **450 / 750 V**	Flexibilidad del cable **Flexible**	No propagación de la llama **IEC 60332 - 1 - 2; FT1**	Temperatura máxima operación **70 °C**

TF - 70 (CTM)
CABLE MELLIZO

W. (+51) 955 232 324
E. yllaconzayasociados@hotmail.com

DATOS TÉCNICOS

Características de uso	
Temperatura de sobrecarga de emergencia	100 °C
Temperatura máxima del conductor en corto-circuito	160 °C

DATOS DIMENSIONALES

ITEM	Calibre	Min. espes. Aislam	Alto	Ancho	Peso aprox.
	AWG	mm	mm	mm	kg/km
01	20	0.8	2.6	5.2	21
02	18	0.8	2.8	5.7	29
03	16	1.1	3.7	7.5	47
04	14	1.1	4.1	8.3	64
05	12	1.1	4.6	9.2	89
06	10	1.1	5.2	10.4	128

DATOS ELÉCTRICOS

ITEM	Calibre	Max. DC Resist. Cond. 20°C	Amperaje aire 30°C
	AWG	Ohm/km	A
01	20	36.5	7
02	18	23	10
03	16	14.4	15
04	14	9.05	20
05	12	5.69	25
06	10	3.58	30

LISTA DE PRODUCTOS

Ref. Nexans	Nombre	Calibre	Diam. Conductor	Min. Espes. Aislam.	Ancho	Alto	Peso aprox.
		AWG	mm	mm	mm	mm	kg/km
P00001446-3	TFM-70 (CTM) 450/750 V 2-20 AWG	20	0.91	0.8	5.2	2.6	21
P00001444-4	TFM-70 (CTM) 450/750 V 2-18 AWG	18	1.17	0.8	5.7	2.8	29
P00014429-4	TFM-70 (CTM) 450/750 V 2-16 AWG	16	1.44	1.1	7.5	3.7	47

TTRF-70 (NLT)
CABLE VULCANIZADO

W. (+51) 955 232 324
E. yllaconzayasociados@hotmail.com

INDECO
empresa Nexans

DATOS TÉCNICOS

DESCRIPCIÓN

En aparatos o equipos sujetos a desplazamientos

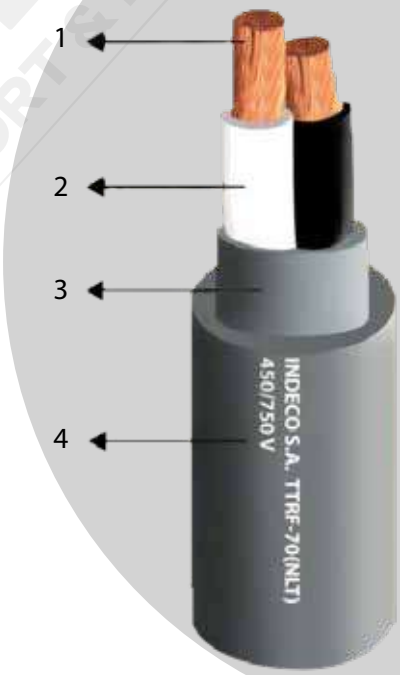

Aplicación

En aparatos o equipos sujetos a desplazamientos, arrollamientos o vibraciones y para todo tipo de equipos móviles.

Caracteristicas

Gran flexibilidad, terminación compacta, resistencia a la abrasión y humedad. No propaga la llama

Calibre

Desde 18 AWG - 14 AWG

Marca

INDECO S.A

Codigo

TTRF - 70 (NLT)

Embalaje

Rollos de 100 metros.

Color

Aislamiento: Ver identificación de fases.
Cubierta externa Gris.

Normas

NTP 370-250

Flexibilidad del conductor	Libre de plomo	Tensión nominal de servicio Uo/U	Flexibilidad del cable	No propagación de la llama	Temperatura máxima operación
Flexible Clase 5	**SI**	**300 / 500 V**	**Flexible**	**IEC 60332 - 1 - 2; FT1**	**70 °C**

TTRF-70 (NLT)
CABLE VULCANIZADO

W. (+51) 955 232 324
E. yllaconzayasociados@hotmail.com

DATOS TÉCNICOS

Características Eléctricas	
Rigidez dieléctrica minima en CC (conductor-pantalla)	2.5 KV
Tiempo rigidez Dielectrica Vca la aislamiento	5.min.
Características mecánicas	
Flexibilidad del cable	Flexible
Características de uso	
No propagación de la llama	IEC 60332-1-2; FT1
Temperatura máxima operación	70 °C
Temperatura de sobrecarga de emergencia	100 °C
Temperatura máxima del conductor en corto-circuito	160 °C

DATOS DIMENCIONALES

ITEM	Nro. Fases	Calibre	Diam. Conductor	Min. Espes. Aislam.	Min. Espes. Cubierta	Diam. sobre cubierta	Peso aprox.
		AWG	mm	mm	mm	mm	kg/km
01	2	18	1.15	0.6	0.8	6.9	67
02	2	16	1.44	0.7	0.8	7.9	92
03	2	14	1.83	0.8	0.9	9.3	133
04	2	18	1.15	0.6	0.8	7.3	79
05	2	16	1.44	0.7	0.9	8.6	113
06	2	14	1.83	0.8	1.1	10.3	168
07	2	18	1.15	0.6	0.8	7.9	93

DATOS ELÉCTRICOS

ITEM	Nro. Fases	Calibre	Max. DC Resist. Cond. 20°C	Amperaje aire 30°C
		AWG	Ohm/km	A
01	2	18	23	10
02	2	16	14.4	15
03	2	14	9.05	20
04	3	18	23	7
05	3	16	14.4	10
06	3	14	9.05	15
07	4	18	23	7

TTRF-70 (NMT)
CABLE VULCANIZADO

W. (+51) 955 232 324
E. yllaconzayasociados@hotmail.com

INDECO
empresa Nexans

DATOS TÉCNICOS

DESCRIPCIÓN

En aparatos o equipos sujetos a desplazamientos

Aplicación

En aparatos o equipos sujetos a desplazamientos, arrollamientos o vibraciones y para todo tipo de equipos móviles.

Caracteristicas

Gran flexibilidad, terminación compacta, resistencia a la abrasión y humedad. No propaga la llama

Calibre

12 AWG - 10 AWG

Marca

INDECO S.A

Codigo

TTRF - 70 (NMT)

Embalaje

Rollos de 100 metros.

Color

Aislamiento:	Ver identificación de fases.
Cubierta externa	Gris o negro.

Normas

NTP 370-250

Flexibilidad del conductor	Libre de plomo	Tensión nominal de servicio Uo/U	Flexibilidad del cable	No propagación de la llama	Temperatura máxima operación
Flexible Clase 5	**SI**	**300 / 500 V**	**Flexible**	**IEC 60332 - 1 - 2; FT1**	**70 °C**

TTRF-70 (NMT)
CABLE VULCANIZADO

W. (+51) 955 232 324
E. yllaconzayasociados@hotmail.com

DATOS TÉCNICOS

Características Eléctricas	
Tiempo rigidez Dielectrica Vca la aislamiento	5.min.
Características mecánicas	
Flexibilidad del cable	Flexible
Características de uso	
No propagación de la llama	IEC 60332-1-2; FT1
Temperatura máxima operación	70 °C
Temperatura de sobrecarga de emergencia	100 °C
Temperatura máxima del conductor en corto-circuito	160 °C

DATOS DIMENCIONALES

ITEM	Nro. Fases	Calibre	Diam. Conductor	Min. Espes. Aislam.	Min. Espes. Cubierta	Diam. sobre cubierta	Peso aprox.
		AWG	mm	mm	mm	mm	kg/km
01	2	12	2.29	0.8	1.1	11	191
02	2	10	2.9	0.8	1.2	12.5	258
03	3	12	2.29	0.8	1.1	11.7	229
04	3	10	2.9	0.8	1.2	13.2	316
05	4	12	2.29	0.8	1.2	12.9	277

DATOS ELÉCTRICOS

ITEM	Nro. Fases	Calibre	Max. DC Resist. Cond. 20°C	Amperaje aire 30°C
		AWG	Ohm/km	A
01	2	12	5.69	25
02	2	10	3.58	30
03	3	12	5.69	20
04	3	10	3.58	25
05	4	12	5.69	20

CABLE DE SOLDADURA WS-105 600V

W. (+51) 955 232 324
E. yllaconzayasociados@hotmail.com

INDECO
empresa Nexans

DATOS TÉCNICOS

DESCRIPCIÓN

En extensión de equipos de soldadura eléctricas.



Aplicación

En extensión de equipos de soldadura eléctricas por arco, de corriente alterna o continua, entre el transformador o el convertidor y la pinza para sujetar el electrodo.

Caracteristicas

La goma termoestable otorga al cable resistencia al calor, humedad, grasas y aceites. Mayor seguridad a resistencia mecánica y dureza del aislamientoMayor resistencia a las chispas de soldadura. Mayor capacidad de corriente dado que el de HEPR soporta temperaturas de 105°C

Calibre

8AWG - 300kcmil

Marca

INDECO S.A

Codigo

WS-105 600 V

Embalaje

En carretes de madera no retornables

Color

Negro

Normas

NTP-IEC 60228

Flexibilidad del conductor
Clase 5 & Clase 6

Tensión de operación
0.6 KV

No propagación de la llama
IEC 60332-1-2; FT1

Resistencia a aceites
ICEA S-95-658

Factor de curvatura una vez instalado
4 (xD)

Temperatura máxima operación
105 °C

CABLE DE SOLDADURA WS-105 600V

W. (+51) 955 232 324
E. yllaconzayasociados@hotmail.com

DATOS TÉCNICOS

DATOS DIMENSIONALES AWG

ITEM	Calibre	Diam. Conductor	Min. espes. Cubierta	Diam. sobre cubierta	Peso aprox.
	AWG	mm	mm	mm	kg/km
01	8	3.88	1.9	8	106
02	6	4.9	1.9	9	154
03	4	6.19	1.9	10.3	229
04	2	7.85	1.9	12	348
05	1/0	9.9	2.2	14.7	539
06	2/0	11.15	2.2	16	579
07	3/0	12.58	2.7	18.3	882
08	4/0	14.1	2.7	19.9	1057

DATOS DIMENSIONALES KCMIL

ITEM	Calibre conductor	Diam. Conductor	Min. espes. Cubierta	Diam. sobre cubierta	Peso aprox.
	kcmil	mm	mm	mm	kg/km
09	250	15.49	3.1	22	1287
10	300	16.88	3.1	23.4	1508

DATOS ELÉCTRICOS AWG

ITEM	Calibre	Max. DC Resist. Cond. 20°C	Amperaje aire 30°C
	AWG	Ohm/km	A
01	8	2.21	159
02	6	1.41	209
03	4	0.8892	278
04	2	0.5584	378
05	1/0	0.3507	517
06	2/0	0.2784	596
07	3/0	0.2207	696
08	4/0	0.1754	805

DATOS ELÉCTRICOS KCMIL

ITEM	Calibre conductor	Max. DC Resist. Cond. 20°C	Amperaje aire 30°C
	AWG	Ohm/km	A
09	250	0.147	892
10	300	0.122	1004

GPT-3

W. (+51) 955 232 324
E. yllaconzayasociados@hotmail.com

DATOS TÉCNICOS

DESCRIPCIÓN

Conductor de cobre electrolítico blando, flexible cableado en haz.
Aislado con cloruro de polivinilo (PVC).



Aplicación

Conductor de cobre flexible de dimensiones reducidas para cableado en el interior de tableros donde hay poco espacio. Esto se logra por la calidad del aislamiento de PVC, cuya temperatura de operación es de 75ºC

Caracteristicas

Resistente a vibraciones, combustibles, lubricantes y solución electrolítica del acumulador, resistente a la abrasión, dobleces, etc. Retardante a la llama.

Marca

INDECO S.A

Codigo

GPT-3 300 V

Calibre

20 AWG – 8 AWG.

Embalaje

En rollos estándar de 100 metros.

Color

Amarillo, azul, blanco, negro, rojo, marrón, rosado, gris Violeta, naranja y verde.

Normas

UL 62
SAE J1128
IEC 60332-1-2

Flexibilidad del conductor
Flexible Clase 5

Libre de plomo
SI

Tensión de operación
0.3 KV

No propagacion de la llama
IEC 60332-1-2; FT1

Resistencia a aceites
Buena

Temperatura máxima operación
75 °C

W. (+51) 955 232 324
E. yllaconzayasociados@hotmail.com

DATOS TÉCNICOS

Características de construcción	
Material del conductor	Cobre temple blando
Flexibilidad del conductor	Flexible clase 5
Material de aislamiento	PVC
Color	Blanco / Azul / Amarillo / Marrón / Negro / Rojo / Verde / Violeta
Libre de plomo	Si

TABLA DE DATOS

Sección	Sección Nominal	N° Hilos	Diam. Hilo	Espes. Aislamiento	Diam. Previsto	Peso Previsto	Capacidad Corriente
AWG	mm		mm	mm	mm	kg/km	A
20	0.52	15	0.204	0.46	1.87	7	9
18	0.82	24	0.204	0.46	2.11	10	14
16	1.31	24	0.255	0.46	2.40	15	19
14	2.08	39	0.255	0.46	2.79	23	29
12	3.31	61	0.255	0.51	3.36	35	33
10	5.26	98	0.255	0.62	4.20	55	48
8	8.37	154	0.255	0.73	5.41	89	67

CABLES

CABLE NLT 2X14 AWG

Gran flexibilidad, terminación compacta; resistente a la abrasión, humedad y al aceite.

CABLE AUTOMOTRIZ GPT

Soportan el ataque del combustible, lubricantes y soluciones electrolíticas

CABLE UTP CAT.6 - DIXON

Cable UTP Cat.6 - DIXON

CABLE UTP AMP CATEGORIA 6

Cable UTP AMP Categoria 6

CABLE UTP CAT.5E

Bobina de Cable UTP Cat.5e Belden 1583A 305 metros 24AWG Gris

CABLE UTP CAT.6

Cable UTP Cat.6 Belden 2412 305 metros Azul

CABLE SOLIDO UTP CATEGORIA 5E

4 pares trenzados, está diseñado para redes de alta velocidad, con un alto rendimiento.

CABLE SOLIDO UTP CATEGORIA 6

diseñado para redes de alta velocidad con alto rendimiento y calidad.

CABLE UTP CATEGORIA 5e

Cable UTP Categoria 5e

EMECX®
CABLE NYLON TIES, POWER CABLES

ÍNDICE

TERMINALES

T

EMECX®
CABLE NYLON TIES, POWER CABLES

W. (+51) 955 [illegible] 324
E. yllaconzayasociados@hotmail.com

EMECX®
CABLE NYLON TIES, POWER CABLES

W. (+51) 955 232 324
E. yllaconzayasociados@hotmail.com

ÍNDICE

TERMINALES



TERMINAL AISLADO TIPO OJAL

EMECX®
CABLE NYLON TIES, POWER CABLES

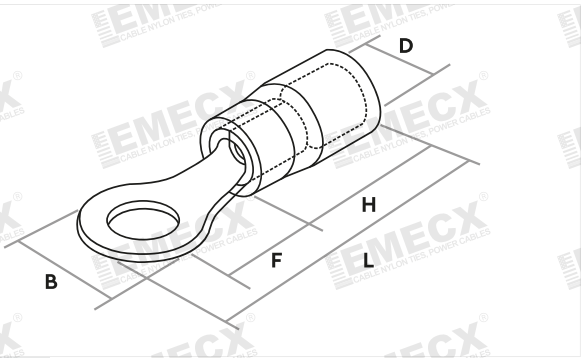

DATOS TÉCNICOS

CÓDIGO	AGUJERO		TAMAÑO DEL TERMINAL				TAMAÑO DEL CABLE		COLOR
	D	PULG.	B	L	F	H	AWG	MM²	
VF1.25-3	4.3	1/8"	5.5	17.3	6.9	10	22 -16	0.5 – 1.5	ROJO
VF1.25-4	4.3	5/32"	8.0	21.5	7.0	10	22 -16	0.5 – 1.5	ROJO
VF1.25-5	4.3	3/16"	9.5	23.0	8.0	10	22 -16	0.5 – 1.5	ROJO
VF1.25-6	4.3	1/4"	11.16	27.5	11.1	10	22 -16	0.5 – 1.5	ROJO
VF1.25-8	4.3	5/16"	11.16	27.5	11.1	10	22 -16	0.5 – 1.5	ROJO
VF2-3	4.6	1/8"	8.5	22.3	9.7	10	16 – 14	1.5 – 2.5	AZUL
VF2-4	4.9	5/32"	8.5	22.5	7.75	10	16 – 14	1.5 – 2.5	AZUL
VF2-5	4.9	3/16"	9.5	22.5	7.25	10	16 – 14	1.5 – 2.5	AZUL
VF2-6	4.9	1/4"	12.0	27.6	11.0	10	16 – 14	1.5 – 2.5	AZUL
VF2-8	4.9	5/16"	12.0	27.6	11.0	10	16 – 14	1.5 – 2.5	AZUL
VF5.5-4	6.7	5/32"	9.5	26.5	11.8	12.5	12 – 10	4.0 – 6.0	AMARILLO
VF5.5-5	6.7	3/16"	9.5	25.59	8.3	12.5	12 – 10	4.0 – 6.0	AMARILLO
VF5.5-6	6.7	1/4"	12.0	31.5	13.0	12.5	12 – 10	4.0 – 6.0	AMARILLO
VF5.5-8	6.7	5/16"	15.0	33.7	13.7	12.5	12 – 10	4.0 – 6.0	AMARILLO
VF5.5-10	6.7	3/8"	15.0	33.7	13.7	12.5	12 – 10	4.0 – 6.0	AMARILLO
VF5.5-12	6.7	7/16"	19.2	38.1	16.0	12.5	12 – 10	4.0 – 6.0	AMARILLO

TERMINAL TIPO UÑA

EMECX®
CABLE NYLON TIES, POWER CABLES

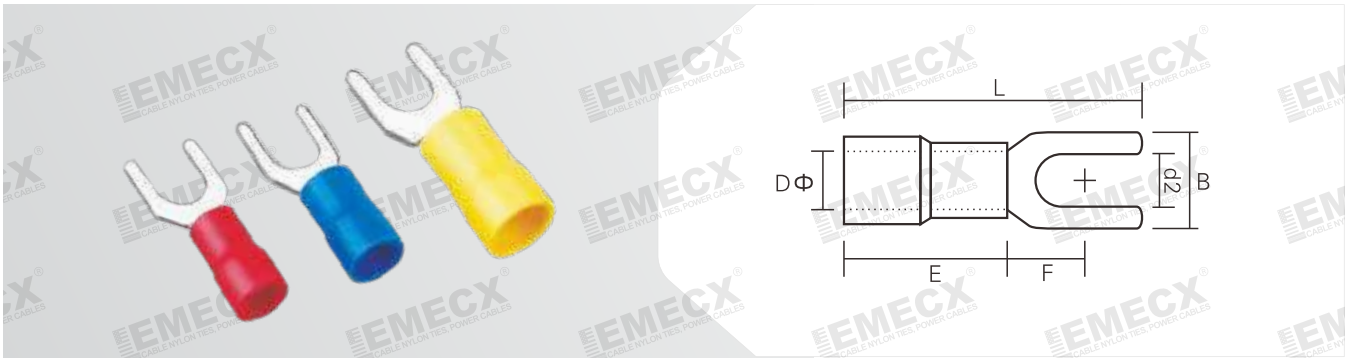

DATOS TÉCNICOS

CÓDIGO	AGUJERO		TAMAÑO DEL TERMINAL				TAMAÑO DEL CABLE		COLOR
	D	PULG.	B	L	F	H	AWG	MM²	
VF1.25-4YS	4.3	1/8"	8.1	21.2	6.5	10	22 -16	0.5 – 1.5	ROJO
VF1.25-5YS	4.3	3/16"	9.5	21.2	6.5	10	22 -16	0.34 – 1.5	ROJO
VF1.25-6YS	4.3	1/4"	12.0	27.2	11.0	10	22 -16	0.34 – 1.5	ROJO
VF2-4YS	4.9	1/8"	8.1	21.2	6.5	10	16 -14	1.5 – 2.5	AZUL
VF2-5Y	4.9	3/16"	9.5	21.2	6.5	10	16 -14	1.5 – 2.5	AZUL
VF2-6Y	4.9	1/4"	12.0	27.2	11.0	10	16 – 14	1.5 – 2.5	AZUL
VF5.5-4Y	6.7	1/8"	9.0	25.2	7.5	12.5	12 – 10	4 – 6	AMARILLO
VF5.5-5Y	6.7	3/16"	9.0	25.2	7.5	12.5	12 – 10	4 – 6	AMARILLO
VF5.5-6Y	6.7	1/4"	12.0	31.2	12.0	12.5	12 – 10	4 – 6	AMARILLO

TERMINAL TIPO PIN

EMECX®
CABLE NYLON TIES, POWER CABLES

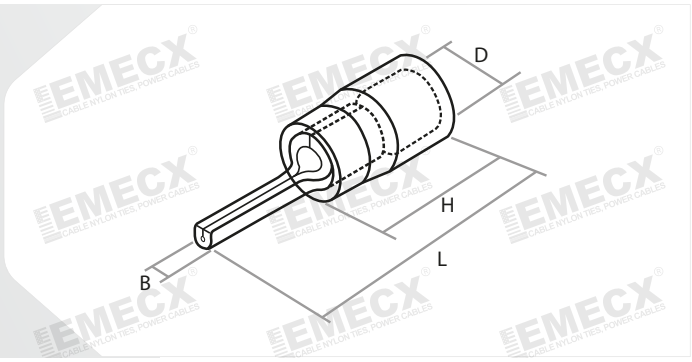

DATOS TÉCNICOS

CÓDIGO	DIMENSIONES			E	DIAMETRO	COLOR
	B	F	L		Ø	
PTV1.25-9	1.9	9.0	19.0	10.0	4.3	ROJO
PTV1.25-10	1.9	10.0	20.0	10.0	4.3	ROJO
PTV1.25-12	1.9	12.0	22.0	10.0	4.3	ROJO
PTV1.25-13	1.9	13.0	23.0	10.0	4.3	ROJO
PTV1.25-18	1.9	18.0	28.0	10.0	4.3	ROJO
PTV2-9	1.9	9.0	19.0	10.0	4.9	AZUL
PTV2-10	1.9	10.0	20.0	10.0	4.9	AZUL
PTV2-12	1.9	12.0	22.0	10.0	4.9	AZUL
PTV2-13	1.9	13.0	23.0	10.0	4.9	AZUL
PTV2-18	1.9	18.0	28.0	13.0	6.7	AMARILLO
PTV5.5-10	2.8	10.0	23.8	13.0	6.7	AMARILLO
PTV5.5-13	2.8	13.0	26.8	13.0	6.7	AMARILLO
PTV5.5-18	2.8	18.0	31.8	13.0	6.7	AMARILLO

TERMINAL TIPO HEMBRA

EMECX®
CABLE NYLON TIES, POWER CABLES

DATOS TÉCNICOS

CÓDIGO	NEMA TAB	THICKNESS	DIMENSION					COLOR
	MM		B	Ø	Ø	L	F	
FDD1.25-110(5)	0.5X2.8	0.3	3.3	3.8	1.7	18.5	10.0	ROJO
FDD1.25-110(8)	0.8X2.8	0.3	3.3	3.8	1.7	18.5	10.0	ROJO
FDD1.25-187(5)	0.5X4.75	0.35	5.0	3.8	1.7	19.0	10.0	ROJO
FDD1.25-187(8)	0.8X4.75	0.35	5.0	3.8	1.7	19.0	10.0	ROJO
FDD1.25-205	0.5X5.2	0.35	5.7	3.8	1.7	19.0	10.0	ROJO
FDD1.25-205	0.8X6.35	0.4	6.6	3.8	1.7	19.8	10.0	ROJO
FDD2-110(5)	0.5X2.8	0.3	3.3	4.3	2.3	18.5	10.0	AZUL
FDD2-110(8)	0.8X2.8	0.3	3.3	4.3	2.3	18.5	10.0	AZUL
FDD2-187(5)	0.5X4.75	0.35	5.0	4.3	2.3	19.0	10.0	AZUL
FDD2-187(8)	0.8X4.75	0.35	5.0	4.3	2.3	19.0	10.0	AZUL
FDD2-205	0.5X5.5	0.35	5.7	4.3	2.3	19.0	10.0	AZUL
FDD2-250	0.8X6.35	0.4	6.6	4.3	2.3	19.0	10.0	AZUL
FDD2-312	0.8X8.0	0.4	8.2	4.3	2.3	23.7	10.0	AZUL
FDD5.5-187X5	0.5X4.75	0.4	5.0	5.7	3.4	22.0	12.5	AMARILLO
FDD5.5-187X8	0.8X4.75	0.4	5.0	5.7	3.4	22.0	12.5	AMARILLO
FDD5.5-250	0.8X6.35	0.4	6.6	5.7	3.4	23.4	12.5	AMARILLO

TERMINAL TIPO MACHO

EMECX®
CABLE NYLON TIES, POWER CABLES



DATOS TÉCNICOS

CÓDIGO	NEMA TAB	THICKNESS	DIMENSION					COLOR
	MM		B	Ø	Ø	L	F	
MDD1.25-110(5)	0.5X2.8	0.5	2.8	1.7	3.8	17.7	10.0	ROJO
FDD1.25-110(8)	0.8X2.8	0.8	2.8	1.7	3.8	17.7	10.0	ROJO
MDD1.25-187(5)	0.5X4.75	0.5	4.8	1.7	3.8	20.0	10.0	ROJO
MDD1.25-187(8)	0.4X4.75	0.4X2	4.8	1.7	3.8	20.0	10.0	ROJO
MDD1.25-205	0.8X6.35	0.4X2	6.4	1.7	3.8	21.0	10.0	ROJO
MDD2-110(5)	0.5X2.8	0.5	2.8	2.3	4.3	17.7	10.0	AZUL
FDD2-110(8)	0.8X2.8	0.8	2.8	2.3	4.3	17.7	10.0	AZUL
FDD2-187(5)	0.5X4.75	0.5	4.8	2.3	4.3	20.0	10.0	AZUL
FDD2-187(8)	0.4X4.75	0.4X2	4.8	2.3	4.3	20.0	10.0	AZUL
MDD2-250	0.8X6.35	0.4X2	6.4	2.3	4.3	21.0	10.0	AZUL
MDD5.5-187	0.5X4.75	0.5	4.8	3.4	5.7	22.0	12.5	AMARILLO
MDD5.5-250	0.8X6.35	0.4X2	6.4	3.4	5.7	23.0	12.5	AMARILLO

TERMINAL TIPO HEMBRA - MACHO TODO AISLADO

EMECX® CABLE NYLON TIES, POWER CABLES

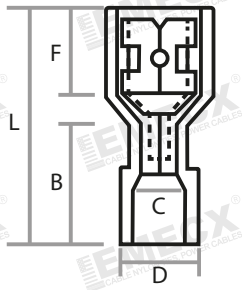

DATOS TÉCNICOS – HEMBRA

CÓDIGO	TAMAÑO DEL TERMINAL						TAMAÑO DEL CABLE		COLOR
	W	F	L	B	D	C	AWG	MM²	
BF250FLP	6.6	7.3	22.0	11	4.5	2.3	16 -14	1.5 – 2.5	ROJO
RF250FLP	6.6	7.3	22.0	11	4.0	1.7	22 -16	0.5 – 1.5	AZUL
YF250FLP	6.6	7.3	24.0	13	6.3	3.4	12 -10	4.0 – 6.0	AMARILLO

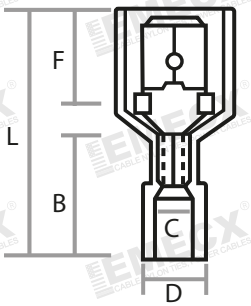

DATOS TÉCNICOS – MACHO

CÓDIGO	TAMAÑO DEL TERMINAL						TAMAÑO DEL CABLE		COLOR
	W	F	L	B	D	C	AWG	MM²	
BM250FLP	6.35	7.7	24.0	11	4.5	2.3	16 -14	1.5 – 2.5	ROJO
RM250FLP	6.35	7.3	23.0	12	4.5	2.3	22 -16	0.5 – 1.5	AZUL
YM250FLP	6.35	7.7	25.0	13	6.3	3.4	12 -10	4.0 – 6.0	AMARILLO

TERMINAL TIPO BANDERA TODO NYLON

EMECX®
CABLE NYLON TIES, POWER CABLES



DATOS TÉCNICOS

CÓDIGO	TAMAÑO DEL TERMINAL			TAMAÑO DEL CABLE			COLOR
	W	F	L	D	AWG	MM²	
FLDNY2-250	6.6	7.6	2.3	2.3	16 -14	1.5 – 2.5	ROJO
FLDNY1.25-250	5.0	7.0	15.0	1.7	22 -16	0.5 – 1.5	AZUL
FLDNY5.5-250	7.0	7.6	3.4	3.4	12 -10	4.0 – 6.0	AMARILLO

TERMINAL TIPO UNION

DATOS TÉCNICOS

CÓDIGO	TAMAÑO DEL TERMINAL			TAMAÑO DEL CABLE			COLOR
	D	F	L	AWG	B	MM²	
BF1.25	4.4	15.0	26.0	22 – 16	1.7	0.5 – 1.5	ROJO
BF2	5.1	15.0	26.0	16 – 14	2.3	1.5 – 2.0	AZUL
BF5.5	6.8	15.0	26.0	12 – 10	3.4	4.0 – 6.0	AMARILLO

TERMINAL TUBULAR SOBREMOLDEADO

EMECX®
CABLE NYLON TIES, POWER CABLES

DATOS TÉCNICOS

CÓDIGO	DIMENSION		LEAD SECTION					COLOR
	F	L	W	DØ	CØ	A.W.G	MM	
E 0206	6.0	10.5	2.5	1.0	0.7	#26	0.25	LIGHT BLUE
E 0208	8.0	12.5						LIGHT BLUE
E 0306	6.0	10.5	2.5	1.1	0.8	#24	0.34	LIGHT GREE
E 0308	8.0	12.5						LIGHT GREE
E 0506	6.0	12.0	2.6	1.3	1.0	#22	0.5	ORANGE
E 0508	8.0	14.0						ORANGE
E 0510	10.0	16.0						WHITE
E 0512	12.0	18.0						WHITE
E 7506	6.0	12.4	2.8	1.6	1.3	#20	0.75	WHITE
E 7508	8.0	14.6						WHITE
E 7510	10.0	16.5						BLUE
E 7512	12.0	18.4						BLUE
E 1006	6.0	12.4	3.0	1.8	1.5	#18	1.0	YELLOW
E 1008	8.0	14.6						YELLOW
E 1010	10.0	16.4						RED
E 1012	12.0	18.4						RED

TERMINAL TUBULAR SOBREMOLDEADO

EMECX®
CABLE NYLON TIES, POWER CABLES

DATOS TÉCNICOS

CÓDIGO	DIMENSION		LEAD SECTION					COLOR
	F	L	W	DØ	CØ	A.W.G	MM	
E 1508	6.0	14.6	3.5	2.1	1.8	#16	1.5	RED
E 1510	8.0	16.4						RED
E 1512	10.0	18.4						BLACK
E 1518	12.0	24.4						BLACK
E 2508	8.0	15.2	4.0	2.6	2.3	#14	2.5	BLUE
E 2510	10.0	17.2						BLUE
E 2512	12.0	19.2						GREY
E 2518	18.0	25.2						GREY
E 4009	9.0	16.5	4.4	3.2	2.8	#12	4.0	GREY
E 4012	12.0	19.5						GREY
E 4018	18.0	25.5						ORANGE
E 6010	10.0	18.0	6.3	3.9	3.5	#10	6.0	BLACK
E 6012	12.0	20.0						BLACK
E 6018	18.0	26.0						GREEN
E 10-12	12.0	21.5	7.6	4.9	4.5	#7	10.0	IROY
E 10-18	18.0	27.5						BROWN
E 16-12	12.0	22.2	8.8	6.2	5.8	#5	16.0	GREEN
E 16-18	18.0	28.2						IROY
E 25-16	16.0	29.0	11.2	7.9	7.5	#4	25.0	BROWN
E 25-22	22.0	35.0						BLACK

EMECX® CABLE NYLON TIES, POWER CABLES

TERMINAL TUBULAR SOBREMOLDEADO

EMECX® CABLE NYLON TIES, POWER CABLES

DATOS TÉCNICOS

CÓDIGO	DIMENSION		LEAD SECTION					COLOR
	F	L	W	DØ	CØ	A.W.G	MM	
E 35-16	16.0	30.0	12.7	8.7	8.3	#2	35.0	GRAY
E 35-25	25.0	39.0						GRAY
E 50-20	20.0	36.0	15.3	10.9	10.3	#1	50.0	OLIVE
E 50-25	25.0	41.0						OLIVE
E 70-20	20.0	37.0	16.0	14.3	13.5	2/0	70	YELLOW
E 70-25	25.0	42.0						YELLOW
E 70-27	27.0	44.0						YELLOW
E 95-25	25.0	44.0	18.5	15.3	14.5	3/0	95	RED
E 120-27	27.0	47.6	20.3	17.5	16.5	4/0	120	BLUE
E 120-32	32.0	52.6						BLUE
E 150-25	25.0	50.6	23.4	20.6	19.6	250/300	150	YELLOW
E 150-27	27.0	52.6						YELLOW
E 150-32	32.0	57.6						YELLOW

EMECX® CABLE NYLON TIES, POWER CABLES

TERMINAL TUBULAR SOBREMOLDEADO DOBLE

EMECX®
CABLE NYLON TIES, POWER CABLES

DATOS TÉCNICOS

CÓDIGO	DIMENSION			LEAD SECTION				COLOR
	F	L	W	B	DØ	CØ	MM	
TE0508	8.0	14.5	5.0	6.5	1.8	1.5	2X0.5	WHITE
TE7508	8.0	14.7	5.5	6.7	2.1	1.8	2X0.75	BLUE
TE7510	10.0	16.7	5.5	6.7	2.1	1.8	2X0.75	GRAY
TE1008	8.0	15.1	5.5	7.1	2.3	2.0	2X1.0	RED
TE1010	10.0	17.1	5.5	7.1	2.3	2.0	2X1.0	RED
TE1508	8.0	15.5	6.4	7.2	2.6	2.3	2X1.5	BLACK
TE1512	12.0	19.5	6.4	7.2	2.6	2.3	2X1.5	YELLOW
TE2510	10.0	18.5	8.0	8.5	3.3	2.9	2X2.5	GRAY
TE2513	13.0	21.5	8.0	8.5	3.3	2.9	2X2.5	BLUE
TE4012	12.0	23.1	8.8	11.1	4.2	3.8	2X4.0	ORANGE
TE6014	14.0	26.1	9.5	12.1	5.3	4.9	2X6.0	GREEN
TE10-14	14.0	26.6	12.6	12.0	6.9	6.5	2X10.0	BROWN
TE16-14	14.0	31.3	19.0	17.3	8.7	8.3	2X16.0	IROY

TERMINAL DE DERIVACION



DATOS TÉCNICOS

CÓDIGO	TAMAÑO DEL TERMINAL		TAMAÑO DEL CABLE		COLOR
	W	l	AWG	MM²	
801P3	20	20	22 – 16	0.5 – 1.0	ROJO
802P3	20	20	16 – 14	0.75 – 2.5	AZUL
803P3	20.5	20.5	12 – 10	4.0 – 6.0	AMARILLO

TERMINAL TIPO CONECTOR CIEGO

EMECX®
CABLE NYLON TIES, POWER CABLES

DATOS TÉCNICOS

CÓDIGO	TAMAÑO DEL TERMINAL			TAMAÑO DEL CABLE	COLOR
	D	W	L	AWG	
SP1	8.5	6.7	15.0	18 – 16	GRIS
SP2	10.1	7.4	17.5	18 – 16	AZUL
SP3	12.6	9.9	22.1	16 – 14	NARANJA
SP3	12.6	9.9	22.1	16–12	MARRON
SP4	13.7	11.0	24.5	16 – 12	AMARILLO
SP5	16.1	13.0	26.5	12 – 10	ROJO

TERMINAL DE CAÑON CORTO - COBRE ESTAÑADO

EMECX® CABLE NYLON TIES, POWER CABLES

DATOS TÉCNICOS

CÓDIGO	AGUJERO		TAMAÑO DEL TERMINAL			TAMAÑO DEL CABLE		
	E	PULG.	D	W	L	C	AWG	MM²
B-T2.5-5	5.3	3/16"	4.0	8.7	19.0	2.7	14	2.5
B-T2.5-6	6.4	1/4"	4.0	10.3	21.0	2.7	14	2.5
B-T4-5	5.3	3/16"	4.5	8.7	21.5	3.1	12	4
B-T4-6	6.4	1/4"	4.5	10.3	23.5	3.1	12	4
B-T6-5	5.3	3/16"	5.2	10.3	26.0	3.8	10	6
B-T6-6	6.4	1/4"	5.2	10.3	26.0	3.8	10	6
B-T6-8	8.3	5/16"	5.2	13.9	29.0	3.8	10	6
B-T10-5	5.3	3/16"	6.5	11.9	27.5	4.7	8	10
B-T10-6	6.4	1/4"	6.5	11.9	27.5	4.7	8	10
B-T10-8	8.3	5/16"	6.5	13.5	30.5	4.7	8	10
B-T10-10	10.5	3/8"	6.5	15.0	30.5	4.7	8	10
B-T10-12	13.2	1/2"	6.5	17.0	34.0	4.7	8	10
B-T16-6	6.4	1/4"	7.4	12.0	27.5	5.6	6	16
B-T16-8	8.3	5/16"	7.4	13.5	31.0	5.6	6	16
B-T16-10	10.5	3/8"	7.4	16.0	32.0	5.6	6	16
B-T16-12	13.2	1/2"	7.4	17.0	37.5	5.6	6	16

TERMINAL DE CAÑON CORTO - COBRE ESTAÑADO

EMECX® CABLE NYLON TIES, POWER CABLES

DATOS TÉCNICOS

CÓDIGO	AGUJERO		TAMAÑO DEL TERMINAL			TAMAÑO DEL CABLE		
	E	PULG.	D	W	L	C	AWG	MM²
B-T25-6	6.4	1/4"	9.1	14.0	34.0	7.1	4	25
B-T25-8	8.3	5/16"	9.1	14.0	34.0	7.1	4	25
B-T25-10	10.5	3/8"	9.1	16.0	37.0	7.1	4	25
B-T25-12	13.2	1/2"	9.1	18.0	40.0	7.1	4	25
B-T35-6	6.4	1/4"	10.5	16.0	39.0	8.2	2	35
B-T35-8	8.3	5/16"	10.5	16.0	39.0	8.2	2	35
B-T35-10	10.5	3/8"	10.5	16.0	43.0	8.2	2	35
B-T35-12	13.2	1/2"	10.5	18.8	43.0	8.2	2	35
B-T50-6	6.4	1/4"	12.0	17.5	45.0	9.5	1/0	50
B-T50-8	8.3	5/16"	12.0	17.5	45.0	9.5	1/0	50
B-T50-10	10.5	3/8"	12.0	17.5	49.0	9.5	1/0	50
B-T50-12	13.2	1/2"	12.0	17.5	49.0	5.6	1/0	50
B-T50-14	14.5	5/8"	12.0	22.0	54.0	9.5	1/0	50
B-T70-8	8.3	5/16"	14.4	21.0	47.6	11.5	2/0	70
B-T70-10	10.5	3/8"	14.4	21.0	51.6	11.5	2/0	70
B-T70-12	13.2	1/2"	14.4	21.0	51.6	11.5	2/0	70
B-T70-14	14.5	5/8"	14.4	21.0	62.6	11.5	2/0	70
B-T95-8	8.3	5/16"	16.4	24.0	55.8	13.5	3/0	120
B-T95-10	10.5	3/8"	16.4	24.0	55.8	13.5	3/0	120
B-T95-12	13.2	1/2"	16.4	24.0	55.8	13.5	3/0	120
B-T95-14	14.4	5/8"	16.4	24.0	66.8	13.5	3/0	120
B-T120-10	10.5	3/8"	19.2	28.0	71.5	15.6	4/0	150

TERMINAL DE CAÑON CORTO - COBRE ESTAÑADO

DATOS TÉCNICOS

CÓDIGO	AGUJERO		TAMAÑO DEL TERMINAL			TAMAÑO DEL CABLE		
	E	PULG.	D	W	L	C	AWG	MM²
B-T120-12	13.2	3/8"	19.2	28.0	71.5	15.6	4/0	150
B-T120-14	14.5	5/8"	19.2	28.0	71.5	15.6	4/0	150
B-T150-10	10.5	3/8"	20.2	29.5	78.0	16.5	250MCM	170
B-T150-12	13.2	1/2"	20.2	29.5	78.0	16.5	250MCM	170
B-T150-14	14.5	5/8"	20.2	29.5	78.0	16.5	250MCM	170
B-T185-10	10.5	3/8"	22.7	33.5	84.0	18.4	350MCM	240
B-T185-12	13.2	1/2"	22.7	33.5	84.0	18.4	350MCM	240
B-T185-14	14.5	5/8"	22.7	33.5	84.0	18.4	350MCM	240
B-T240-10	10.5	3/8"	25.5	37.5	90.0	21.2	400MCM	300
B-T240-12	13.2	1/2"	25.5	37.5	90.0	21.2	400MCM	300
B-T240-14	14.5	5/8"	25.5	37.5	90.0	21.2	400MCM	300
B-T240-16	16.5	5/8"	25.5	37.5	90.0	21.2	500MCM	300
B-T300-10	10.5	3/8"	27.7	40.8	96.0	23.4	500MCM	350
B-T300-12	13.2	1/2"	27.7	40.8	96.0	23.4	500MCM	350
B-T300-14	14.5	5/8"	27.7	40.8	96.0	23.4	500MCM	350
B-T300-16	16.5	5/8"	27.7	40.8	96.0	23.4	500MCM	350
B-T400-10	10.5	3/8"	31.7	40.8	104.7	26.8	750MCM3	400

TERMINAL DE CAÑON LARGO - COBRE ESTAÑADO

EMECX® CABLE NYLON TIES, POWER CABLES

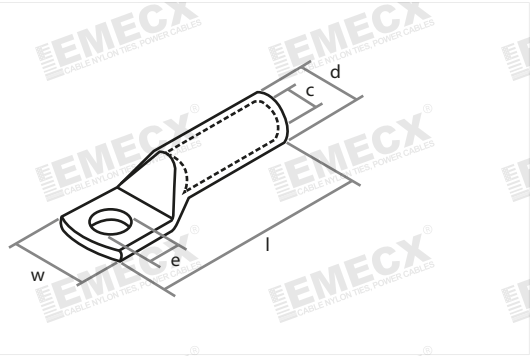

DATOS TÉCNICOS

CÓDIGO	AGUJERO		TAMAÑO DEL TERMINAL			TAMAÑO DEL CABLE		
	E	PULG.	D	W	L	C	AWG	MM²
TL10-6	6.4	1/4"	6.9	11.9	35.0	4.7	8	10
TL10-8	8.3	5/16"	6.9	13.5	38.0	4.7	8	10
TL16-6	6.4	1/4"	7.8	11.9	39.0	5.6	6	16
TL16-8	8.3	5/16"	7.8	13.6	42.0	5.6	6	16
TL16-10	10.5	3/8"	7.8	17.0	48.0	5.6	6	16
TL25-8	8.3	5/16"	9.5	14.0	50.0	7.1	4	25
TL25-10	10.5	3/8"	9.5	16.0	53.0	7.1	4	25
TL25-12	10.5	1/2"	9.5	19.0	51.0	7.1	4	25
TL35-8	8.3	5/16"	11.0	16.5	54.0	8.2	2	35
TL35-10	10.5	3/8"	11.0	16.5	58.0	8.2	2	35
TL35-12	13.0	1/2"	12.5	21.0	55.0	8.2	2	35
TL50-10	10.5	3/8"	12.5	17.9	64.0	9.5	1/0	50
TL50-12	13.0	1/2"	12.5	17.9	64.0	9.5	1/0	50
TL70-10	10.5	3/8"	15.0	21.5	70.0	11.5	2/0	70
TL70-12	13.0	1/2"	15.0	21.5	70.0	11.5	2/0	70
TL95-10	10.5	3/8"	19.0	28.0	77.0	13.5	3/0	120

TERMINAL DE CAÑON LARGO - COBRE ESTAÑADO

EMECX® CABLE NYLON TIES, POWER CABLES

DATOS TÉCNICOS

CÓDIGO	AGUJERO		TAMAÑO DEL TERMINAL				TAMAÑO DEL CABLE	
	E	PULG.	D	W	L	C	AWG	MM²
TL95-12	13.0	1/2"	16.9	24.7	79.0	13.5	3/0	120
TL120-10	10.5	3/8"	21.0	32.0	85.0	15.5	4/0	150
TL120-12	13.0	1/2"	19.9	28.9	87.0	15.6	4/0	150
TL150-10	10.5	3/8"	23.5	34.0	93.0	17.0	250MCM	170
TL150-12	13.0	1/2"	20.9	30.4	99.0	16.5	250MCM	170
TL185-10	10.5	3/8"	25.5	37.0	97.0	19.0	350MCM	240
TL185-12	13.0	1/2"	23.7	34.0	108.0	18.8	350MCM	240
TL240-10	6.4	3/8"	12.0	17.5	45.0	9.5	400MCM	50
TL240-12	13.0	1/2"	29.0	42.0	108.0	21.5	400MCM	300
TL240-16	16.5	5/8"	26.4	38.5	119.0	21.2	400MCM	300
TL300-10	13.2	3/8"	12.0	17.5	49.0	5.6	500MCM	16
TL300-12	13.0	1/2"	32.0	46.0	119.0	24.5	500MCM	350
TL300-16	16.5	5/8"	28.6	41.7	132.0	23.4	500MCM	350
TL400-16	16.5	5/8"	32.8	48.0	140.0	26.8	750MCM	

TERMINAL TIPO PUNTA COBRE ESTAÑADO

EMECX®
CABLE NYLON TIES, POWER CABLES

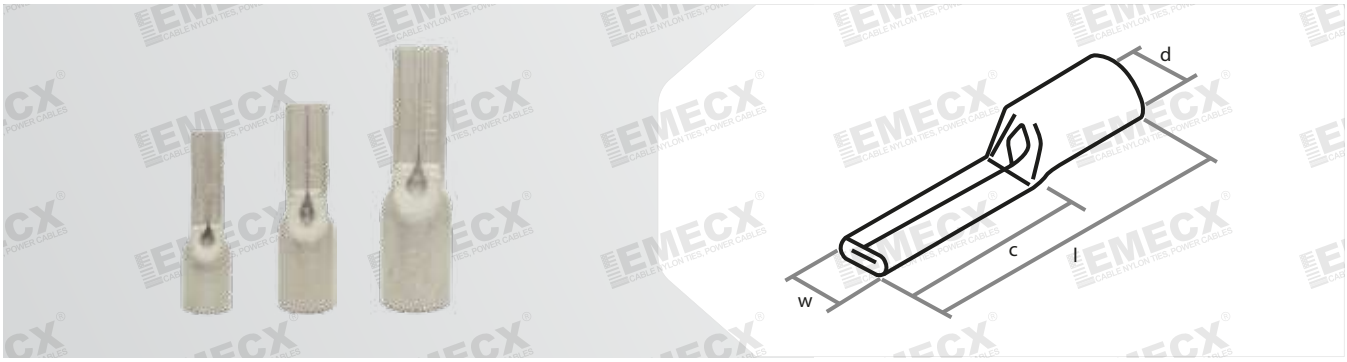

DATOS TÉCNICOS

CÓDIGO	TAMAÑO DEL TERMINAL			TAMAÑO DEL CABLE		
	W	C	L	D	AWG	MM²
CP-10	5.0	12.0	25.0	4.7	8	10
CP-16	6.0	15.0	31.0	5.6	6	10
CP-25	7.0	18.0	34.0	7.1	4	16
CP-35	9.0	18.0	42.0	8.7	2	16
CP-50	10.0	21.0	46.0	9.8	1/0	70
CP-70	14.0	9.5	50.0	7.1	2/0	70
CP-95	16.0	9.5	53.0	7.1	3/0	25

TERMINAL TIPO UNION COBRE ESTAÑADO

EMECX®
CABLE NYLON TIES, POWER CABLES



DATOS TÉCNICOS

CÓDIGO	TAMAÑO DEL TERMINAL		TAMAÑO DEL CABLE	
	D	I	W	AWG
B-L2.5	3.7	20.0	2.4	14
B-L4	4.5	20.0	3.1	12
B-L6	5.2	20.0	3.8	10
B-L10	6.2	20.0	4.5	8
B-L16	7.1	40.0	5.4	6
B-L25	8.8	45.0	6.8	4
B-L35	10.6	45.0	8.2	2
B-L50	12.4	45.0	9.5	1/0
B-L70	14.7	50.0	11.2	2/0
B-L95	17.4	50.0	13.5	3/0
B-L120	19.4	55.0	15.0	4/0
B-L150	21.2	60.0	16.5	250MCM
B-L185	23.5	65.0	18.5	350MCM
B-L240	26.5	80.0	21.0	400MCM
B-L300	30.0	85.0	23.5	500MCM

EMECX®
CABLE NYLON TIES, POWER CABLES

ÍNDICE

LINEA CONDUIT

EMECX®
CABLE NYLON TIES, POWER CABLES

W. (+51) 955 232 324
E. yllaconzayasociados@hotmail.com

ÍNDICE

CONDUIT

ELECTRICAL METALLIC TUBING EMT

EMECX® CABLE NYLON TIES, POWER CABLES

DATOS TÉCNICOS

DESCRIPTION

Material: Galvanized Steel Electrical Metallic Tubing
Size: 1/2" - 4"

FEATURES

EMT is designed to protect and route cable and conductors. It can be installed either exposed or concealed. Install it inside or outside using rain-tight fittings.

APPLICATION

Designed for physical protection & routing of conductors & cable.
UL 797 standard for safety.
Install exposed or concealed.

SPECIFICATION

Technical Data

-Use as an equipment gruding conductor when utilizing appropriate fittings and installed in accordance with the USA National Electrical Code.
-Unthreaded galvanized steel exterior with an organic interior coating.
-UL797 standard.
Install inside or outside with rain-tight fittings.

Assembled Depth (in):	120in.
Assembled Height (in):	0.706in.
Assembled Width (in):	0706in.
Color:	Silver.
Color Family:	Metallics.
Flexbile:	No.
Available sizes:	from 1/2:-4".

MODEL

Size	Outside Diameter		Inside Diameter		Wall Thickness	Length	
inch	inch	mm	inch	mm	mm	feet	mm
1/2"	0.706	17.93	0.622	15.80	0.85	10	3050
3/4"	0.922	23.42	0.824	20.93	1.00	10	3050
1"	1.163	29.54	1.049	26.64	1.10	10	3050
1-1/4"	1.510	38.35	1.380	35.05	1.30	10	3050
1-1/2"	1.740	44.20	1.610	40.89	1.30	10	3050
2"	2.197	55.80	2.067	52.50	1.40	10	3050

STEEL EMT CONNECTOR
SET SCREW TYPE

EMECX® CABLE NYLON TIES, POWER CABLES

DATOS TÉCNICOS

DESCRIPTION

Stell emt connector set screw type
Material: Steel
Size: 1/2" - 4"

FEATURES

Concrete tight when taped.
Zinc plated.
Concrete tight for use with emt conduit
zinc, aluminum die cast available.

APPLICATION

EMT steel connector joins steel emt conduit
to electrical box and enclosure.

MODEL

CAT#	Size
S3050	1/2"
S3075	3/4"
S3100	1"
S3125	1-1/4"
S3150	1-1/2"
S3200	2"
S3300	3"

SPECIFICATION

Technical Data

Steel EMT connectors are used to bond emt conduit to electrical junction box or enclosures.
Emt steel connectors provide concrete tight connections when tape and properly secured with the included locknut, and are rated for electrical applications above 600 volt.
Their heavy gauge steel constrution maintains mechanical protection and soild grounding of the conduit to the designated electrical junction box or enclosure.
Additionally, emt conduit connectors are pure steel and zinc plated for excellent corrosion protection.

90° EMT ELBOW

EMECX®
CABLE NYLON TIES, POWER CABLES

DATOS TÉCNICOS

DESCRIPTION

90 Degree Galvanized Steel EMT Elbow
Size: 1/2" -4"

FEATURES

Material: Galvanized Steel
It features a large radius for easy wire pulling.
It also features a corrosion-resistand, galvanized steel design for interior or exterior.

APPLICATION

Appliances, automotive wire & cable sleeving, industrial equipments, medical devices, machineries general wire cond uits, air conditioning/heating and ventilation.

MODEL

81	1/2"	Steel	EE50
82	3/4"	Steel	EE75
83	1"	Steel	EE100
84	1-1/4"	Steel	EE125
85	1-1/2"	Steel	EE150
86	2"	Steel	EE200
87	2-1/2"	Steel	EE250
88	3"	Steel	EE300
89	3-1/2"	Steel	EE350
90	4"	Steel	EE400

SPECIFICATION

Technical Data

Provides a 90-degree change of direction in a run of EMT
Made of galvanized steel for corrosion resistance
Large radius allos for easy wire pulling

Application type:	EMT
Assembled Height:	6in
Assembled Width:	6in
Belled end:	No
Bend (degrees)	90

90° ANGLE LIQUID TIGHT CONNECTOR
CONECTOR CURVO

EMECX® CABLE NYLON TIES, POWER CABLES

DATOS TÉCNICOS

DESCRIPTION

Material: Zinc die cast.
Size: 1/2"-4"
UL514B Standard.

FEATURES

- Zinc die cast.
- For use with liquid tight conduits.
- Oil tight, eater tight, rain tight.
- UL standard

APPLICATION

To connect liquid tight flexible conduit with junction box.
Zinc die cast good quality liquid tight connector.

MODEL

CAT#	Size
49050	1/2"
49075	3/4"
49100	1"
49125	1-1/4"
49150	1-1/2"
49200	2"
49250	2-1/2"
49300	3"
49400	4"

SPECIFICATION

Technical Data

90 degree liquidtight connector, zinc die cast. For use with Flexible Metal Conduit.

Trade size (in): 1-1/2"
Material: Zinc die cast.
Dimension information:
Degree of bend 90
Diameter_A(in): 3.38
Diameter_B(in): 2.56
Diameter_C(in): 0.78
Size 1/2 to 4" Liquid Tight Connector Available.
Straight Liquid Tight Connector Available.

STRUT CLAMP
STEEL GALVANIZED
ABRAZADERA UNISTRUT

EMECX®
CABLE NYLON TIES, POWER CABLES

DATOS TÉCNICOS

DESCRIPTION

Steel struct clamp.
Material: Galvanized steel with one steel nut & bolt

FEATURES

- EMT trut clamp UL standard
- Material: steel ZP, HDG, SS are available
- ISO9001
- For clamping pipe and struct channel.

APPLICATION

These universal strut Clamps are used to mount EMT and rigid conduit from strut channel.

MODEL

CAT#	Size
21050	1/2"
21075	3/4"
21100	1"
21125	1-1/4"
21150	1-1/2"
21200	2"
21250	2-1/2"
21300	3"
21350	3-1/2"
21400	4"
21500	5"
21600	6"

SPECIFICATION

Technical Data

Channel clamps offered by us is fabricated in our manufacturing unit with the help of latest machines.
These clamps are fabricated using high quality mild steel and steel nut & bolt. We offer these channel clamps in electrical galvanized finish, which makes them resitant to corrsion and harsh weather conditions. These are know for features like toughness, sturdiness; efficiency and durability.

STANDARD STRUT CHANNEL (RIEL UNISTRUT)

EMECX®
CABLE NYLON TIES, POWER CABLES

DATOS TÉCNICOS

DESCRIPTION

Size: 41x41mm, 41x21mm or 1-5/8"x1*5/8
1-5/8x13/16". Length: 3m or 6m
Thickness: 1.5mm, 2.0mm, 2.5mm.

FEATURES

- Material: Carbon steel Q235
- Surface finish: Pre-galvanized, HDG
- Slotted Hole (14x28mm, 11x25mm,13x28mm 13x25mm).

APPLICATION

Stuct channel is designed for framing, mounting, load centers and vertical pipe supports.

MODEL

SPECIFICATION

Technical Data

- For use framing, mounting, load centers and vertical pipe supports.
- Benficial in creating trapeze for conduit & mechanical piping & for supporting ducts & cable trays.
- 12-gauge, pre-galvanized metal.
- 7/8" slot openings.
- Trimmable to a shorter length.
- Assembled Depth (in): 120.0in
- Assembled Width (in): 1.625in
- Color/finish:

CAT#	Calibre			
Width	Heigt	Thickness	Length	Galvanizing
41mm	41mm	1.5mm	3050mm	Pre-Gal.
41mm	41mm	2.0mm	3050mm	Pre-Gal.
41mm	41mm	2.5mm	3050mm	Pre-Gal.
41mm	41mm	1.5mm	3050mm	Pre-Gal.
41mm	41mm	2.0mm	3050mm	Pre-Gal.
41mm	41mm	2.5mm	3050mm	Pre-Gal.
41mm	41mm	1.5mm	3050mm	H.D.G.
41mm	41mm	2.0mm	3050mm	H.D.G.
41mm	41mm	2.0mm	3050mm	H.D.G.
41mm	41mm	2.5mm	3050mm	H.D.G.
41mm	41mm	1.5mm	3050mm	H.D.G.
41mm	41mm	2.0mm	3050mm	H.D.G.
41mm	41mm	2.5mm	3050mm	H.D.G.

LIQUID TIGHT CONECTOR

EMECX®
CABLE NYLON TIES, POWER CABLES

DATOS TÉCNICOS

DESCRIPTION

Type: Straight.
Material: Zinc die cast.
Size: 1/2"-4"

FEATURES

- Straight liquid tight connector.
- Flexible conduit water tight connector
- UL 514B standard

APPLICATION

To connect liquid tight flexible conduit withsteel outlet boxes.

MODEL

CAT#	Size
47050	1/2"
47075	3/4"
47100	1"
47125	1-1/4"
47150	1-1/2"
47200	2"
47250	2-1/2"
47300	3"
47400	4"

SPECIFICATION

Technical Data

Use these liquid-tight connectors to connect flexilbe conduit (FMC) to steel outlet boxes or other metallic enclosures. These-multi-piece fittings are made of die-cast zinc.
Connect liquid-tight conduit to a metal enclosure or hub
Made of die-cast zinc
UL standard
Usable indoors or outdoors
Application type: Liquid tight
Compatible conduit type: LFMC.
Electrical product type: standard fittings.
Fitting type: Connector.

STEEL EMT COUPLING SET-SCREW TYPE (UNION)

EMECX® CABLE NYLON TIES, POWER CABLES

DATOS TÉCNICOS

DESCRIPTION

Material: Steel.
Size: 1/2"-4".
Compression type & aluminum available

FEATURES

- UL steel set screw coupling
- American standard UL
- size: 1/2"-4"
- Set screw type.

APPLICATION

These electrical couplings are used in dry locations to connect the end of EMT conduit together to extend the raceway.

MODEL

CAT#	Size	
S4050	1/2"	steel, set-screw type
S4075	3/4"	steel, set-screw type
S4100	1"	steel, set-screw type
S4125	1-1/4"	steel, set-screw type
S4150	1-1/2"	steel, set-screw type
S4200	2"	steel, set-screw type
S4250	2-1/2"	steel, set-screw type
S4300	3"	steel, set-screw type
S4315	3-1/2"	steel, set-screw type
S4400	4"	steel, set-screw type

SPECIFICATION

Technical Data

Joins 2 lengths od EMT together.
Made of galvanzied steel.
UL standard
For indoor use.
Application type: EMT
Assembled Depth (in): 1.07in.
Assembled Height (in): 1.9in.
Assembled Width (in): 1.9in.
Electrical product type: standard fittings.
Fitting type: coupling.

INTERMEDIATE METAL CONDUIT EMC

EMECX®
CABLE NYLON TIES, POWER CABLES

DATOS TÉCNICOS

DESCRIPTION

UL Standard Intermediate Metal Conduit
Size: 1/2"-4"
Material: Carbon Steel

FEATURES

- Simplify installation
- Save time
- Spend less
- Cost effective
- UL Standard 1242

APPLICATION

Electrical & Construction

SPECIFICATION

Technical Data

Intermediate metal conduit, or IMC for short, is rigid steel electrical conduit that is lighter in weight than another ridie conduit. It was designed specifically to protect insulated electrical conductors & cable.
It does work of a similar conduit, galvanized right conduit(GRC) but with much less weight & thickness size. by utilizing IMC in areas allowed, you can eliminate the need for a heavier wall conduit.

IMC has other advantages over GRC, It has a larger interior diameter than Galvanized Rigid Conduit and the smoother interior of the pipe allows for easier wire pulling throught the conduit.

MODEL

Size	Outside Diam.		Inside Diam.		Wall Thickness	Length	
inch	inch	mm	inch	mm	mm	feet	mm
1/2"	0.815	20.70	0.660	16.76	1.97	10	3050
3/4"	1.029	26.26	0.869	22.07	2.10	10	3050
1"	1.290	32.77	1.105	28.07	2.35	10	3050
1-1/4"	1.638	41.59	1.448	36.77	2.41	10	3050
1-1/2"	1.883	47.52	1.683	42.74	2.54	10	3050
2"	2.360	59.93	2.150	54.60	2.67	10	3050
2-1/2"	2.875	72.57	2.557	64.95	3.81	10	3050
3"	3.476	88.29	3.176	80.67	3.81	10	3050
3-1/2"	3.971	100.86	3.671	93.24	3.81	10	3050
4"	4.466	113.44	4.166	105.82	3.81	10	3050

PVC COATED FLEXIBLE STEEL CONDUIT PESADA

EMECX®
CABLE NYLON TIES, POWER CABLES



DATOS TÉCNICOS

DESCRIPTION

Material: Galvanzied steel core, PVC coated
Size: 1/2"-4"
Liquid tight flexible steel conduit available

FEATURES

- Extra waterproof, highly tension, oil and flame resistant.
- color: black and silver

APPLICATION

These PVC Coated Flexbile Conduit are used to cover and protection of electrical cables and optic fibers.

MODEL

SPECIFICATION

Technical Data

PVC Coated Flexible Conduit offered by us in used for mechanical protection of cables and wires in tunnels, hospitals, high-rise office blocks and buildings, airlines, underground and other place.

Further, these are also used for tight-spot installation and in places where water tightness is required. these are available in poly vinyl coating in black color wiht spiral corrugated partten finised surface, which makes them resistant to corrosion. PVC Coated Steel Flexible Conduit is suitable for galvanized steel and helical wond conduit.

Size	Inside Diam.		Outside Diam.		Bending Radius
	Min	Max	Min	Max	Min
1/2"	15.80	16.30	20.20	20.70	65
3/4"	20.70	21.20	25.50	26.10	75
1"	26.00	26.60	31.60	32.20	100
1-1/4"	34.70	35.40	40.80	41.50	125
1-1/2"	40.00	40.60	46.60	47.20	150
2"	51.30	51.90	58.10	58.70	175
2-1/2"	63.00	63.60	71.80	72.40	200
3"	78.00	78.70	87.20	87.90	225
4"	101.60	102.60	111.20	112.30	275

EMT CONDUIT & FITTINGS

EMECX®
CABLE NYLON TIES, POWER CABLES

EMT Coupling Set Screw Type



Standard: UL514B and C22.2 No.18.3-12
Material: Steel
Application: For use to boupie two ends of EMT

Topele	Trade Size	Shelf QTY	Master QTY	Dim A (inch)	Dim B (inch)
SSCP-50S	1/2"	50	500	1.680	0.722
SSCP-75S	3/4"	25	250	2.120	0.961
SSCP-100S	1"	*	200	2.498	1.185
SSCP-125S	1-1/4"	*	100	3.250	1.541
SSCP-150S	1-1/2"	*	80	3.745	1.785
SSCP-200S	2"	*	50	4.000	2.217
SSCP-250S	2-1/2"	*	12	4.248	2.818
SSCP-300S	3"	*	8	4.500	3.550
SSCP-400S	4"	*	6	5.000	4.550

EMT to Flex Coupling

Standard: UL514B and C22.2 No.18.3-12
Material: Zinc
Application: For use to couple EMT to flexible metal conduit or armored cable

Topele	Trade Size	Shelf QTY	Master QTY	Dim A (inch)	Dim B (inch)
EF01	1/2"--3/8"	50	500	1.260	0.50 - 0.62
EF02	1/2"	30	300	1.520	0.74 - 0.95
EF03	3/4"	20	200	1.830	0.88 - 1.12
EF04	1"	20	200	1.970	1.14 - 1.38

EMT Strap One Hole

Standard: UL 2239 and CSA C22.2 No. 18.4-04
Material: Steel
Application: For use to mount EMT to any surface

Topele	Trade Size	Shelf QTY	Master QTY	Dim A (inch)	Dim B (inch)
DSP50	1/2″	150	1500	1.788	0.565
DSP75	3/4″	100	1000	1.950	0.622
DSP100	1″	50	500	2.245	0.750
DSP125	1-1/4″	25	250	2.852	0.882
DSP150	1-1/2″	20	250	3.158	1.000
DSP200	2″	15	150	3.928	1.100
DSP250	2-1/2″″	*	120	5.000	1.300
DSP300	3″	*	100	5.551	1.300
DSP400	4″	*	60	6.860	1.300

EMT Strap Two Hole

Standard: UL 2239 and CSA C22.2 No. 18.4-04
Material: Steel
Application: For use to mount EMT to any surface

Topele	Trade Size	Shelf QTY	Master QTY	Dim A (inch)	Dim B (inch)
DSP50	1/2″	150	1500	1.788	0.565
DSP75	3/4″	100	1000	1.950	0.622
DSP100	1″	50	500	2.245	0.750
DSP125	1-1/4″	25	250	2.852	0.882
DSP150	1-1/2″	20	250	3.158	1.000
DSP200	2″	15	150	3.928	1.100
DSP250	2-1/2″″	*	120	5.000	1.300
DSP300	3″	*	100	5.551	1.300
DSP400	4″	*	60	6.860	1.300

RIGID & IMC CONDUIT & FITTINGS

EMECX®
CABLE NYLON TIES, POWER CABLES

RIGID & IMC CONDUIT & FITTINGS

FLEXIBLE CONDUIT & FITTINGS

EMECX®
CABLE NYLON TIES, POWER CABLES

Galvanized Flexible Conduit - Super Flexible Type

Material: Steel
Application: Used primarily in dry areas wher it would be impractical to install EMT or other non- flexible conduit

Topele	Trade Size	Metric Designator	Inside Diameter Min(mm)	Inside Diameter Max(mm)	Outside Diameter Min(mm)	Outside Diameter Max(mm)	Min. Bend Radius(mm)	Meters/ Coil
GFC01	3/8"	12	10.82	12.09	14.22	15.49	25	100
GFC02	1/2"	16	18.44	19.97	21.84	23.37	38	100
GFC03	3/4"	21	22.64	24.17	26.54	28.07	45	50
GFC04	1"	27	28.82	30.85	33.02	35.05	55	50
GFC05	1-1/4"	35	34.47	36.50	39.37	41.40	62	25
GFC06	1-1/2"	41	41.79	44.33	46.99	49.53	90	25
GFC07	2"	53	54.29	56.83	59.69	62.23	110	20
GFC08	2-1/2"	63	65.44	70.52	72.64	77.72	130	20
GFC09	3"	78	78.14	83.22	85.34	90.42	160	10
GFC10	4"	103	103.54	108.62	110.74	115.85	210	10

Galvanized Flexible Conduit - Greenfield Type

Material: Steel
Application: Used primarily in dry areas wher it would be impractical to install EMT or other non- flexible conduit

Topele	Trade Size	Metric Designator	Inside Diameter Min(mm)	Inside Diameter Max(mm)	Outside Diameter Min(mm)	Outside Diameter Max(mm)	Min. Bend Radius(mm)	Meters/ Coil
FMC01	3/8"	12	9.52	9.96	14.22	15.49	50	100
FMC02	1/2"	16	15.88	16.38	21.84	23.37	75	100
FMC03	3/4"	21	20.62	21.21	26.54	28.07	100	50
FMC04	1"	27	25.40	26.42	33.02	35.05	125	50
FMC05	1-1/4"	35	31.75	33.02	39.37	41.40	160	25
FMC06	1-1/2"	41	38.10	40.01	46.99	49.53	190	25
FMC07	2"	53	50.80	52.83	59.69	62.23	225	20
FMC08	2-1/2"	63	63.50	66.04	72.64	77.72	320	20
FMC09	3"	78	76.20	78.74	85.34	90.42	*	10
FMC10	4"	103	101.60	104.14	110.74	115.82	*	10

EMT Coupling Set Screw Type

Standard: UL514B and C22.2 No.18.3-12
Material: Zinc
Application: For use to bond flexible metal conduit or armored cable to a box or enclosure

Topele	Trade Size	Shelf QTY	Master QTY	Dim A (inch)	Dim B (inch)
SCN-12	3/8″	100	1000	1.000	0.58 - 0.62
SCN-15	1/2″	50	500	1.468	0.74 - 0.95
SCN-20	3/4″	25	250	1.581	0.88 - 1.12
SCN-25	1″	20	200	1.750	1.14 - 1.38
SCN-32	1-1/4″	*	200	1.912	1.42 - 1.65
SCN-38	1-1/2″	*	100	2.090	1.68 - 1.95
SCN-50	2″	*	100	2.341	2.08 - 2.56
SCN-60	2-1/2″	*	25	2.811	2.85 - 3.25
SCN-70	3″	*	20	3.840	3.33 - 3.65
SCN-80	4″	*	10	4.562	4.18 - 4.58

Squeeze Connector Greenfield 90°

Standard: UL514B and C22.2 No.18.3-12
Material: Zinc
Application: For use to bond flexible metal conduit or armored cable to a box or enclosure

Topele	Trade Size	Shelf QTY	Master QTY	Dim A (inch)	Dim B (inch)
SACN-25	3/8″	50	500	1.740	0.43 - 0.69
SACN-50	1/2″	30	300	2.110	0.64 - 0.98
SACN-75	3/4″	20	200	2.400	0.76 - 1.12
SACN-100	1″	10	100	2.870	1.08 - 1.68
SACN-125	1-1/4″	*	80	4.000	1.35 - 1.85
SACN-150	1-1/2″	*	30	6.000	1.56 - 2.54
SACN-200	2″	*	30	6.000	1.68 - 2.56
SACN-250	2-1/2″	*	10	7.187	2.45 - 2.95
SACN-300	3″	*	10	7.875	2.95 - 3.35
SACN-400	4″	*	5	10.200	3.75 - 4.45

Liquid Tight Conduit

Material: Steel, with heavy PVC coated
Application: Can be used in both dry and wet locations where it would be impractical to install EMT or other non-flexible conduit

Topele	Trade Size	Metric Designator	Inside Diameter Min(mm)	Inside Diameter Max(mm)	Outside Diameter Min(mm)	Outside Diameter Max(mm)	Min. Bend Radius(mm)	Meters/ Coil
LTC11	3/8″	12	12.29	12.80	17.50	18.00	50	100
LTC12	1/2″	16	15.80	16.31	20.80	21.30	80	100
LTC13	3/4″	21	20.83	21.34	25.20	26.70	105	50
LTC14	1″	27	26.44	27.08	32.80	33.40	165	50
LTC15	1-1/4″	35	35.05	35.81	41.40	42.20	200	25
LTC16	1-1/2″	41	40.01	40.64	47.40	48.30	225	25
LTC17	2″	53	51.31	51.94	59.40	60.30	280	20
LTC18	2-1/2″	63	62.99	63.63	72.10	73.00	370	20
LTC19	3″	78	77.98	78.74	87.90	88.90	440	10
LTC21	4″	103	101.60	102.62	113.30	114.30	600	10

PVC Coated Flexible Conduit

Material: Steel, with light PVC coated
Application: Can be used in both dry and wet locations where it would impractical to install EMT or other non-flexible conduit

Topele	Trade Size	Metric Designator	Inside Diameter Min(mm)	Inside Diameter Max(mm)	Outside Diameter Min(mm)	Outside Diameter Max(mm)	Min. Bend Radius(mm)	Meters/ Coil
PFC01	3/8″	12	12.29	12.80	16.70	17.20	35	100
PFC02	1/2″	16	15.80	16.31	20.20	20.70	65	100
PFC03	3/4″	21	20.83	21.34	25.50	26.10	75	50
PFC04	1″	27	26.44	27.08	31.60	32.20	100	50
PFC05	1-1/4″	35	35.05	35.81	40.80	41.50	125	25
PFC06	1-1/2″	41	40.01	40.64	46.60	47.20	150	25
PFC07	2″	53	51.31	51.94	58.10	58.70	175	20
PFC08	2-1/2″	63	62.99	63.63	71.80	72.40	200	20
PFC09	3″	78	77.98	78.74	87.20	87.90	225	10
PFC10	4″	103	101.60	102.62	111.20	112.30	275	10

EMECX®
CABLE NYLON TIES, POWER CABLES



Rigid Conduit Body - LB Type



Standard: UL514A and CSA C22.2 No.18.1-13
Material: Aluminum
Application: For rigid conduit or IMC, allow access for inspection, pulling and maintenance

Topele	Trade Size	Shelf QTY	Master QTY	Dim A (inch)	Dim B (inch)
TPE-LB01	1/2″	1	100	3.502	1.378
TPE-LB02	3/4″	1	50	4.154	1.614
TPE-LB03	1″	1	50	4.921	1.890
TPE-LB04	1-1/4″	1	20	6.496	2.496
TPE-LB05	1-1/2″	1	20	6.496	2.496
TPE-LB06	2″	1	10	8.563	3.346
TPE-LB07	3″				
TPE-LB08	4″				

Rigid Conduit Body - LL Type

Standard: UL514A and CSA C22.2 No.18.1-13
Material: Aluminum
Application: For rigid conduit or IMC, allow access for inspection, pulling and maintenance

Topele	Trade Size	Shelf QTY	Master QTY	Dim A (inch)	Dim B (inch)
TPE-LL01	1/2″	1	100	3.504	1.378
TPE-LL02	3/4″	1	50	4.154	1.614
TPE-LL03	1″	1	50	4.921	1.890
TPE-LL04	1-1/4″	1	20	6.496	2.496
TPE-LL05	1-1/2″	1	20	6.496	2.496
TPE-LL06	2″	1	10	8.563	3.346
TPE-LL07	3″				
TPE-LL08	4″				

Rigid Conduit Body - LR Type

Standard: UL514A and CSA C22.2 No.18.1-13
Material: Aluminum
Application: For rigid conduit or IMC, allow access for inspection, pulling and maintenance

Topele	Trade Size	Shelf QTY	Master QTY	Dim A (inch)	Dim B (inch)
TPE-LR01	1/2″	1	100	3.504	1.378
TPE-LR02	3/4″	1	50	4.154	1.614
TPE-LR03	1″	1	50	4.921	1.890
TPE-LR04	1-1/4″	1	20	6.496	2.496
TPE-LR05	1-1/2″	1	20	6.496	2.496
TPE-LR06	2″	1	10	8.563	3.346

Rigid Conduit Body - C Type

Standard: UL514A and CSA C22.2 No.18.1-13
Material: Aluminum
Application: For rigid conduit or IMC, allow access for inspection, pulling and maintenance

Topele	Trade Size	Shelf QTY	Master QTY	Dim A (inch)	Dim B (inch)
TPE-C01	1/2"	1	100	3.504	1.378
TPE-C02	3/4"	1	50	4.154	1.614
TPE-C03	1"	1	50	4.921	1.890
TPE-C04	1-1/4"	1	20	6.496	2.496
TPE-C05	1-1/2"	1	20	6.496	2.496
TPE-C06	2"	1	10	8.563	3.346

Rigid Conduit Body - T Type

Standard: UL514A and CSA C22.2 No.18.1-13
Material: Aluminum
Application: For rigid conduit or IMC, allow access for inspection, pulling and maintenance

Topele	Trade Size	Shelf QTY	Master QTY	Dim A (inch)	Dim B (inch)
TPE-T01	1/2"	1	100	3.504	1.378
TPE-T02	3/4"	1	50	4.154	1.614
TPE-T03	1"	1	50	4.921	1.890
TPE-T04	1-1/4"	1	20	6.496	2.496
TPE-T05	1-1/2"	1	20	6.496	2.496
TPE-T06	2"	1	10	8.563	3.346

Weatherproof Box Three Gang

Standard: UL514A and CSA C22.2 No.18.1-13
Material: Aluminum
Application: For use in branch circuit wiring in wet, damp or dry locations

Topele	Trade Size	Shelf QTY	Master QTY	Widh(inch)	Length(inch)	Depth(inch)	Max. Capacity
3GB71	1/2"X7	1	20	4.585	6.319	2.625	54.0cu in / 885ml
3GB72	3/4"X7	1	20	4.585	6.319	2.625	54.0cu in / 885ml
3GB73	1"X7	1	20	4.585	6.319	2.625	54.0cu in / 885ml

Nota; Boxes supplied with 2 closure plugs, 2 green grounding screw and 2 mounting lugs with self-tapping screws. The color of boxes will be in grey, unless any other color is specified.

Weatherproof Box Round

Standard: UL514A and CSA C22.2 No.18.1-13
Material: Aluminum
Application: For use in branch circuit wiring in wet, damp or dry locations

Topele	Trade Size	Shelf QTY	Master QTY	Widh(inch)	Length(inch)	Depth(inch)	Max. Capacity
RB50-5	1/2"X5	1	60	4.185	5.492	1.575	15.8cu in / 259ml
RB75-5	3/4"X5	1	60	4.185	5.492	1.575	15.8cu in / 259ml

Nota; Boxes supplied with 4 closure plugs, 1 green grounding screw and 2 mounting screws for cover. The color of boxes will be in grey, unless any other color is specified.

Weatherproof Box One Gang

Standard: UL514A and CSA C22.2 No.18.1-13
Material: Aluminum
Application: For use in branch circuit wiring in wet, damp or dry locations

3 HOLES

4 HOLES

5 HOLES

5X HOLES

Topele	Trade Size	Shelf QTY	Master QTY	Widh(inch)	Length(inch)	Depth(inch)	Max. Capacity
FSB50-3	1/2"X3	1	60	2.800	4.585	2.000	18.3cu in / 300ml
FSB75-3	3/4"X3	1	60	2.800	4.585	2.000	18.3cu in / 300ml
FSB100-3	1"X3	1	60	2.800	4.585	2.000	18.3cu in / 300ml
FSB50-4	1/2"X4	1	60	2.800	4.585	2.000	18.3cu in / 300ml
FSB75-4	3/4"X4	1	60	2.800	4.585	2.000	18.3cu in / 300ml
FSB50-5	1/2"X5	1	60	2.800	4.585	2.000	18.3cu in / 300ml
FSB75-5	3/4"X5	1	60	2.800	4.585	2.000	18.3cu in / 300ml
FSB50-5X	1/2"X5	1	60	2.800	4.585	2.000	18.3cu in / 300ml
FSB75-5X	3/4"X5	1	60	2.800	4.585	2.000	18.3cu in / 300ml
DB50-3	1/2"X3	1	40	2.800	4.585	2.625	23.8cu in / 390ml
DB75-3	3/4"X3	1	40	2.800	4.585	2.625	23.8cu in / 390ml
DB100-3	1"X3	1	40	2.800	4.585	2.625	23.8cu in / 390ml
DB50-4	1/2"X4	1	40	2.800	4.585	2.625	23.8cu in / 390ml
DB75-4	3/4"X4	1	40	2.800	4.585	2.625	23.8cu in / 390ml
DB50-5X	1/2"X5	1	40	2.800	4.585	2.625	23.8cu in / 390ml
DB75-5X	3/4"X5	1	40	2.800	4.585	2.625	23.8cu in / 390ml
DB100-5X	1"X5	1	40	2.800	4.585	2.625	23.8cu in / 390ml

Nota; Boxes supplied with 2 closure plugs, 1 green grounding screw and 2 mounting lugs with self-tapping screws. The color of boxes will be in grey, unless any other color is specified.

Weatherproof Box Two Gang

Standard: UL514A and CSA C22.2 No.18.1-13
Material: Aluminum
Application: For use in branch circuit wiring in wet, damp or dry locations

3 HOLES

4 HOLES

5 HOLES

5X HOLES

7 HOLES

7X HOLES

9 HOLES

Topele	Trade Size	Shelf QTY	Master QTY	Widh(inch)	Length(inch)	Depth(inch)	Max. Capacity
TGB50-3	1/2"X3	1	40	4.530	4.530	2.160	30.5cu in / 500ml
TGB75-3	3/4"X3	1	40	4.530	4.530	2.160	30.5cu in / 500ml
TGB50-4	1/2"X4	1	40	4.530	4.530	2.160	30.5cu in / 500ml
TGB75-4	3/4"X4	1	40	4.530	4.530	2.160	30.5cu in / 500ml
TGB50-5	1/2"X5	1	40	4.530	4.530	2.160	30.5cu in / 500ml
TGB75-5	3/4"X5	1	40	4.530	4.530	2.160	30.5cu in / 500ml
TGB100-5	1"X5	1	40	4.530	4.530	2.160	30.5cu in / 500ml
TGB50-5X	1/2"X5	1	40	4.530	4.530	2.160	30.5cu in / 500ml
TGB75-5X	3/4"X5	1	40	4.530	4.530	2.160	30.5cu in / 500ml
TGB100-5X	1"X5	1	40	4.530	4.530	2.160	30.5cu in / 500ml
TGB50-7	1/2"X7	1	40	4.530	4.530	2.160	30.5cu in / 500ml
TGB75-7	3/4"X7	1	40	4.530	4.530	2.160	30.5cu in / 500ml
TGB50-7X	1/2"X7	1	40	4.530	4.530	2.160	30.5cu in / 500ml
TGB75-7X	3/4"X7	1	40	4.530	4.530	2.160	30.5cu in / 500ml
TGB50-9	1/2"X9	1	40	4.530	4.530	2.160	30.5cu in / 500ml
TGB75-9	3/4"X9	1	40	4.530	4.530	2.160	30.5cu in / 500ml
DTB50-5	1/2"X5	1	40	4.530	4.530	2.625	37.3cu in / 611ml
DTB75-5	3/4"X5	1	40	4.530	4.530	2.625	37.3cu in / 611ml
DTB100-5	1"X5	1	40	4.530	4.530	2.625	37.3cu in / 611ml
DTB50-5X	1/2"X5	1	40	4.530	4.530	2.625	37.3cu in / 611ml
DTB75-5X	3/4"X5	1	40	4.530	4.530	2.625	37.3cu in / 611ml
DTB100-5X	1"X5	1	40	4.530	4.530	2.625	37.3cu in / 611ml
DTB50-7X	1/2"X7	1	40	4.530	4.530	2.625	37.3cu in / 611ml
DTB75-7X	3/4"X7	1	40	4.530	4.530	2.625	37.3cu in / 611ml
DTB100-7X	1"X7	1	40	4.530	4.530	2.625	37.3cu in / 611ml

Nota; Boxes supplied with 2 closure plugs, 1 green grounding screw and 2 mounting lugs with self-tapping screws. The color of boxes will be in grey, unless any other color is specified.

Aluminum Stamped Cover with Gasket & Screws

CAT# SBC-2

CAT# DBC-4

CAT# RBC-2

EMECX®
CABLE NYLON TIES, POWER CABLES

ÍNDICE

T

ACCESORIOS ELECTRICOS



EMECX®
CABLE NYLON TIES, POWER CABLES

W. (+51) 955 232 324
E. yllaconzayasociados@hotmail.com

CINTAS

CINTAS AISLANTES DE GOMA

–Scotch 23 3/4" x 9.15m autofundente, con liner separador

CINTAS AISLANTES DE PVC

– Scotch Súper 33+ 3/4" x 20 m
– Scotch Súper 35

CINTAS AISLANTES DE PVC TEMFLEX

– Temflex 1700 negra, roja, amarilla, verde y blanca 3/4" x 20 m

CINTAS ESPECIALES

– Adecuado para usos moderados en interiores y exteriores protegidos contra la intemperie

CINTAS FIBRA DE VIDRIO

– Scotch 27 3/4" x 20m, 130°C
– Scotch 69 3/4" x 20m, 180°C

CINTA SCOTCH 69

– cinta aislante de fibra de vidrio con adhesivo acrílico termoestable y autoadhesivo.

SCOTCH – CINTA DE (R) 2228

– Almohadilla aislante Cinta Goma, autofundente Adhesivo Negro 2.00"

SCOTH - 2229

– Ideal para aislar, amortiguar y sellar cables y accesorios de alto voltaje

SUPER 35 - COLORES

– Cinta eléctrica adhesiva de vinilo 35

INTERRUPTORES TERMOMAGNETICOS

INTERRUPTOR DIFERENCIAL

Interr. Diferencial 2X25A 30MA
230V 2MOD RIEL DIN

INTERRUPTOR DIFERENCIAL

Interr. Diferencial 4X25A 30MA 400V
4MOD RIEL DIN

INTERRUPTOR DIFERENCIAL

Interr. Diferencial 4X40A 30MA 400V
4MOD RIEL DIN

INTERRUPTOR DIFERENCIAL

Interr. Diferencial BIPO. 2X40A de
2 modulos, sensibilidad de corriente
por defecto

INTERRUPTOR DIFERENCIAL

Interr. Diferencial TETR. 4X40A de
4 modulos, sensibilidad de corriente
por defecto

INTERRUPTOR DIFERENCIAL

Interr. Diferencial TETR. 4X63A de
4 modulos, sensibilidad de corriente
por defecto

INTERR. DIFERENCIAL

– Interr. Diferencial 2X25A 30MA
230V 2MOD RIEL DIN

INTERR. DIFERENCIAL

– Interr. Diferencial 4X40A 30MA
230V 4MOD RIEL DIN

INTERR. MINIATURA

– Interruptores miniatura en montaje
riel DIN

INTERRUPTORES TERMOMAGNETICOS

BKN

Interruptores automáticos

GUARDAMOTORES MMS

Guardamotores serie MMS

RKN

Diferencial Carril DIN Dos Modulos 40A 30mA. 230VCA(1P+N), 230/415VCA (3P+N) IEC 61008. Clase AC

INTERR TERMOMAGNETICO

Interruptores termomagnéticos- C120 de 1 polo

INTERR TERMOMAGNETICO

Interruptores termomagnéticos- C120 de 4 polos

INTERR TERMOMAGNETICO

Interruptores termomagnéticos- C60N

DIFERENCIALES SICALIMIT

Diferenciales SicaLimit – DIN 240/ 415Vca

TABLERO TIM SICALIMIT

Tablero TIM SicaLimit – Termomagnético+Diferencial

INTERR. TERMOMAGNETICOS

Termomagnéticos SicaLimit 3 KA – DIN 240/415Vca

CAJAS Y GABINETES

CODIGO: A-013

Caja Modular con marco 2x4
para cablecanal

CODIGO: A-014

Caja Externa sensilla

CODIGO: A-016

Gabinete Externo para térmico
DIN 2 polod

CODIGO: A-072

Gabinete Empotrable para térmico
DIN 2 polos

CODIGO: A-070

Gabinete Externo para térmico
DIN 2 polos

CODIGO: A-067

Gabinete Empotrable para térmico
DIN 3 polos

CODIGO: A-068

Gabinete Externo para térmico
DIN 3 polos

CODIGO: A-127

Gabinete Externo para térmico
DIN 4 polos

CODIGO: A-050

Gabinete Empotrable para térmico
DIN 5 polos

CAJAS Y GABINETES

CODIGO: A-069

Gabinete Externo para térmico
DIN 5 polos.

CODIGO: A-128

Gabinete Externo para térmico
DIN 6 polos.

CODIGO: A-048

Gabinete Empotrable para térmico
DIN 8 polos.

CODIGO: A-049

Gabinete Externo para térmico
DIN 8 polos.

CODIGO: A-071

Gabinete Empotrable para térmico
DIN 12 polos.

CODIGO: A-113

Gabinete Externo para térmico
DIN 12 polos.

CODIGO: A-101

Gabinete Empotrable para térmico
DIN 2 polos.

CODIGO: A-093

Gabinete Externo para térmico
DIN 2 polos.

CODIGO: A-087

Gabinete Empotrable para térmico
DIN 5 polos.

CAJAS Y GABINETES

CODIGO: A-094

Gabinete Externo para térmico
DIN 5 polos.

CODIGO: A-088

Gabinete Empotrable para térmico
DIN 8 polos.

CODIGO: A-111

Gabinete Externo para térmico
DIN 8 polos.

CODIGO: A-089

Gabinete Empotrable para térmico
DIN 12 polos.

CODIGO: A-090

Gabinete Externo para térmico
DIN 12 polos.

CODIGO: A-096

Caja de Paso de
30 x 30 cm.

CODIGO: A-081

Caja de Paso de
20 x 20 cm.

CODIGO: A-080

Caja de Paso de
15 x 15 cm.

CODIGO: A-095

Caja de Paso de
10 x10 cm.

ENCHUFES Y CONECTORES

CODIGO: A-019

Enchufe 15A. 220V.
Polo a Tierra.

CODIGO: A-021

Enchufe 15A. 220V. Polo a Tierra
Abazadera Metálica.

CODIGO: A-103

Enchufe 15A. 220V. Polo a Tierra
Capuchón Amarillo.

CODIGO: A-020

Conector Aéreo 15A. 220V.
Polo a Tierra.

CODIGO: A-022

Conector Aéreo 15A. 220V. Polo a Tierra
Abazadera Metálica.

CODIGO: A-104

Conector Aéreo 15A. 220V. Polo a Tierra
Capuchón Amarillo.

CODIGO: A-023

Enchufe 15A. 220V.
2 Hilos.

CODIGO: A-025

Enchufe 15A. 220V. 2 Hilos
Abazadera Metálica.

CODIGO: A-105

Enchufe 15A. 220V. 2 Hilos
Capuchón Amarillo.

ENCHUFES Y CONECTORES

CODIGO: A-024

Enchufe 15A. 220V.
2 Hilos.

CODIGO: A-026

Enchufe 15A. 220V. 2 Hilos.
Abazadera Metálica.

CODIGO: A-106

Enchufe 15A. 220V. 2 Hilos.
Capuchón Amarillo.

CODIGO: A-029

Enchufe de Torsión 20A. 440V.
3 Hilos.

CODIGO: A-075

Enchufe de Torsión 20A. 600V. 4 Hilos
Capuchón PVC.

CODIGO: A-083

Enchufe de Torsión 20A. 220V. Polo a Tierra
Salida de cable horizontal.

CODIGO: A-030

Conector Aéreo de Torsión.
20A. 440V. 3 Hilos L-6.

CODIGO: A-076

Conector Aéreo de Torsión.
20A. 600V. 4 Hilos. cap PVC.

CODIGO: A-084

Enchufe 20A. 220V. Salida
de cable horizontal.

ENCHUFES Y CONECTORES

CODIGO: A-031

Enchufe de Torsión
20A. 600V. 4 Hilos.

CODIGO: A-118

Enchufe 10A. 220V.
2 Hilos.

CODIGO: A-062

Enchufe SHUKO 16A. 220V.
Polo a Tierra.

CODIGO: A-032

Conector Aéreo de Torsión.
20A. 600V. 4 Hilos.

CODIGO: A-119

Enchufe 15A. 220V.
2 Hilos.

CODIGO: A-126

Adaptador Multiple
15A 220V.

CODIGO: A-097

Enchufe 20A. 220V. Polo a Tierra
Abrazadera Metálica.

CODIGO: A-107

Enchufe 20A. 220V.
Polo a Tierra.

CODIGO: A-122

Enchufe SHUKO 20A. 220V.
Polo a Tierra Capuchón PVC.

ENCHUFES Y CONECTORES

CODIGO: A-099

Conector Aéreo 20A. 220V. Polo a Tierra
Abrazadera metáloca.

CODIGO: A-108

Conector Aéreo 20A. 600V.
Polo a Tierra.

CODIGO: A-123

Conector Aéreo SHUKO 20A. 220V.
Polo a Tierra Capuchón PVC.

CODIGO: A-098

Enchufe 20A. 220V. 2 Hilos
Abrazadera Metálica.

CODIGO: A-109

Enchufe 20A. 220V.
2 Hilos.

CODIGO: A-073

Enchufe SHUKO 16A. 220V.
Polo a Tierra Capuchón PVC.

CODIGO: A-100

Conector Aéreo 20A. 220V. 2 Hilos
Abrazadera Metálica.

CODIGO: A-110

Conector Aéreo 20A. 220V.
2 Hilos.

CODIGO: A-074

Conector Aéreo SHUKO 16A. 220V.
Polo a Tierra Capuchón PVC.

TOMACORRIETES Y EXTENCIONES

CODIGO: A-034

Tomacorriente Empotrable 2/Serv.
15A. 220V. Polo a Tierra.

CODIGO: A-058

Tomacorriente Empotrable 2/Serv.
16A. 220V. Polo a Tierra.

CODIGO: A-121

Tomacorriente Empotrable 2/Serv.
20A. 220V. Polo a Tierra.

CODIGO: A-057

Tomacorriente Empotrable 2/Serv.
Modelo Plano 20A. 220V. Polo a Tierra.

CODIGO: A-092

Tomacorriente Sobrepuesto 3/Serv.
20A. 220V.

CODIGO: A-091

Tomacorriente Sobrepuesto 2/Serv.
20A. 220V. Polo a Tierra.

CODIGO: A-082

Tomacorriente Sobrepuesto 4/Serv.
15A. 220V. Polo a Tierra.

CODIGO: A-056

Tomacorriente Sobrepuesto 3/Serv.
20A. 240V. Polo a Tierra.

CODIGO: A-055

Tomacorriente Sobrepuesto 1/Serv.
20A. 240V. Polo a Tierra.

TOMACORRIETES Y EXTENCIONES

CODIGO: A-125

Tomacorriente Sobrepuesto Múltiple
L/t 2 Serv. 15A. 220V.

CODIGO: A-035

Tomacorriente Sobrepuesto 2/Serv.
15A. 220V. Polo a Tierra.

CODIGO: A-060

Tomacorriente Sobrepuesto 2/Serv.
16A. 220V. Polo a Tierra.

CODIGO: A-054

Tomacorriente de Piso 20A. 240V.
Polo a Tierra, Tapa rosca, Bronce.

CODIGO: A-041

Placa Plástica para
de Acero Inoxidable.



CODIGO: A-042

Placa de Acero Inoxidable para
Tomacorriente Empotrable.

CODIGO: A-043

Placa Plástica para
Tomacorriente Empotrable.

CODIGO: A-044

Placa Plástica para
ciega o pasacable.

CODIGO: A-053

Tomacorriente Empotrable 1/Serv.
20A. 240V. Polo a Tierra.

ENCHUFE 125A 3P+T 500V IP67

Grado de Protección: IP67, Voltaje: 500, Amperaje: 125, 3 Polos + Tierra, Horario: 7H, Color: Negro , Material: AMAPLAST.

ENCHUFE 16A 2P+T 250V IP67

Grado de Protección: IP67, Voltaje: 250, Amperaje: 16, 2 polos + tierra, Horario: 6H, Color: Azul, Material: AMAPLAST

ENCHUFE 16A 3P+T 415V IP44

Grado de Protección: IP44, Voltaje: 415, Amperaje: 16, 3Polos + Tierra, Horario:6H, Color: Rojo, Material: AMAPLAST.

ENCHUFE 32A 2P+T 250V IP44

Grado de Protección: IP44, Voltaje: 250, Amperaje: 32, 2Polos + Tierra, Horario: 6H, Color: Azul, Material: AMAPLAST.

ENCHUFE 32A 2P+T 250V IP67

Grado de Protección: IP67, Voltaje: 250, Amperaje: 32, 2Polos + Tierra, Horario: 9H, Color: Azul, Material: AMAPLAST.

ENCHUFE 32A 3P+T 250V IP44

Grado de Protección: IP44, Voltaje: 250, Amperaje: 32, 3Polos + Tierra, Horario: 9H, Color: Azul, Material: AMAPLAST.

ENCHUFE 32A 3P+T 415V IP44

Grado de Protección: IP44, Voltaje: 415, Amperaje: 32, 3 polos + tierra, Horario: 6H, Color: Rojo, Material: AMAPLAST.

ENCHUFE 32A 3P+T 415V IP67

Grado de Protección: IP67, Voltaje: 415, Amperaje: 32, 3Polos + Tierra, Horario:6H, Color: Rojo, Material: AMAPLAST.

ENCHUFE 32A 3P+T 440V IP67

Grado de Protección: IP67, Voltaje: 440, Amperaje: 32, 3Polos + Tierra, Horario:3H, Color: Rojo, Material: AMAPLAST.

TOMAS Y ENCHUFES

MENNEKES®

ENCHUFE 63A 3P+T 250V IP67

Grado de Protección: IP67, Voltaje: 250, Amperaje: 63, 3Polos + Tierra, Horario: 9H, Color: Azul. Modelo POWERTOP PLUS.

ENCHUFE 63A 3P+T 415V IP67

Grado de Protección: IP67, Voltaje: 415, Amperaje: 63, 3Polos + Tierra, Horario: 6H, Color: Rojo. Modelo POWERTOP PLUS.

ENCHUFE 63A 3P+T 500V IP67

Grado de Protección: IP67, Voltaje: 500, Amperaje: 63, 3Polos + Tierra, Horario:7H, Color: Negro, Material: AMAPLAST.

ENCHUFE POWERTOP XTRA

Enchufe 63A 3P+T 415V Rojo 6H POWERTOP XTRA

SF-1013-4

Zócalo industrial

SF-1013

Zócalo industrial

SF-1014/214

Zócalo industrial

SFN-1013

Zócalo industrial

SFN-10132

Zócalo industrial

NUESTROS FABRICANTES

UNIV. VILLAREAL
GALERIA
AV. ARGENTINA
AV PACASMAYO
AV DANSEY
AV PACASMAYO
C.C. BELLOTA
AV. OSCAR R. BENAVIDES (EX - COLONIAL)
AV ASCOPE
AV ASCOPE
AV. ARGENTINA
PLAZA FERRETERO
C.C. NICOLINI
AV DANSEY
JR. HUAROCHIRO
JR. HUAROCHIRO
ZAMORA
PLAZA 2 DE MAYO
ALFONSO UGARTE
PLAZA CASTILLA
Grupo Yllaconza
IMPORT & EXPORT

CONTACTOS

Central: 460 3565
Celulares: 946 589 646
946 002 357
981 093 661
912 109 195
955 029 333

WEB

www.grupoyllaconza.com
www.grupoyllaconza.com.pe
www.emecx.com
www.condusur.com

facebook: Grupoyllaconza